

Pierre de Bian Gua Sha - Masseur Facial Électrique

Le masseur facial électronique Gua Sha est un produit à la pointe de la technologie pour la relaxation musculaire du visage et du corps. Le nom de la technique (gua - raclage, sha - rougissement) et sa tradition remontent à la médecine chinoise du XIV^e siècle. Pendant des siècles, le secret de la réalisation du massage s'est transmis de génération en génération comme un moyen de préserver la santé et la beauté.

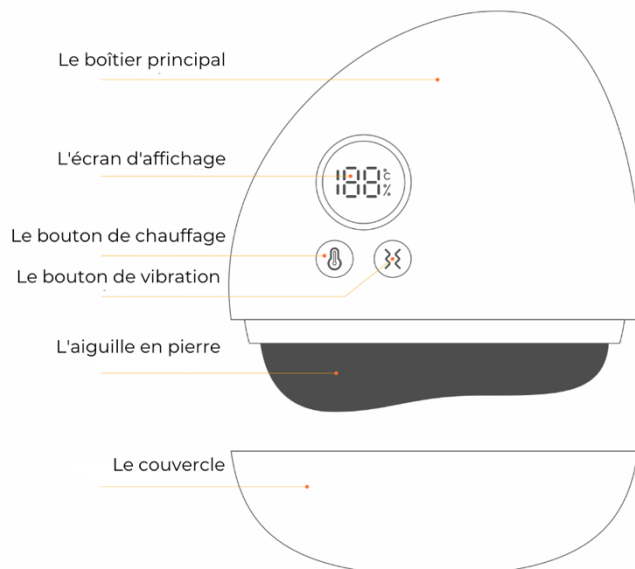
Qu'est-ce qui distingue le gua sha des autres techniques de thérapie manuelle ?

Une plaque de pierre est appliquée le long des tissus musculaires, sans mouvements oscillants. Les répétitions consécutives de frottement dans une direction sont caractéristiques de la plaque en pierre lorsque la pression est appliquée consciemment sur les muscles. Nous avons amélioré le masseur Spa Rituel en ajoutant deux innovations par rapport aux produits traditionnels de massage facial : une agréable chaleur et des vibrations. Chauffer le visage pendant les soins de la peau fait partie de la thérapie par la chaleur en cosmétologie et peut offrir plusieurs avantages. Une meilleure microcirculation, résultant d'une meilleure circulation sanguine et lymphatique, améliore la fourniture de nutriments à la peau, augmentant ainsi leur efficacité. La chaleur dilate les pores, ce qui facilite le nettoyage de la peau, l'élimination des impuretés et rend la peau plus élastique. En revanche, les vibrations aident à stimuler la production de collagène dans la peau et ont un effet analgésique. La relaxation faciale causée par la chaleur et les vibrations réduit la tension musculaire, rend les rides moins visibles et améliore la forme du visage.

Maximisez les effets bénéfiques du rituel :

- N'oubliez pas de nettoyer votre visage des excès de sébum et du maquillage avant le massage.
- Utilisez un émollient avec une bonne formulation pour permettre au produit de glisser agréablement sur la peau.
- Effectuez le massage dans une seule direction - du centre vers l'extérieur, en direction des ganglions lymphatiques - et répétez le mouvement environ 10 fois sur une zone donnée du corps, sans faire de mouvement de retour. Massez d'abord une moitié du visage, puis l'autre moitié.
- Effectuez régulièrement le rituel, de préférence tous les jours pendant 10 minutes ou au moins 2 ou 3 fois par semaine.

Le produit Spa Rituel peut également être utilisé pour un massage thérapeutique des muscles de tout le corps, par exemple en cas de douleurs musculo-squelettiques chroniques, y compris celles liées à la douleur et aux problèmes de mobilité. Ces problèmes sont souvent causés par une stagnation dans les tissus superficiels. L'appareil peut être utilisé à la fois à des fins professionnelles ou à domicile. L'appareil ne génère pas de bruit inconfortable, ce qui est particulièrement important pour atteindre un état de relaxation.



Caractéristiques

Mode d'emploi :

Bouton de chauffage : Maintenez-le enfoncé pour allumer l'appareil et activer la fonction de chauffage. Appuyez brièvement pour changer les niveaux de température. Maintenez-le enfoncé à la fin du massage pour éteindre l'appareil. Les niveaux de chauffage sont de 45°C, 50°C, 55°C, 60°C et 65°C.

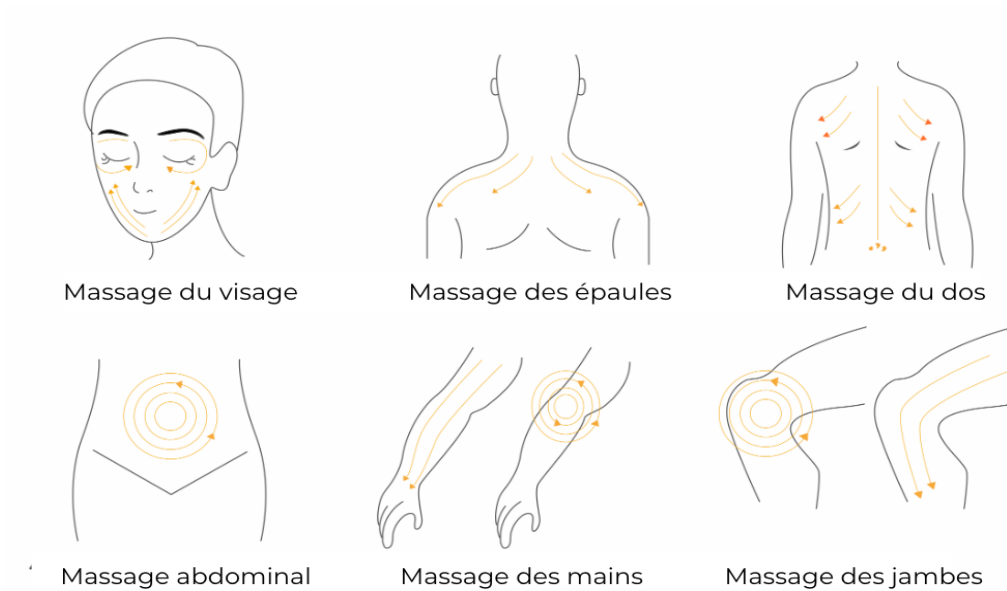
Bouton de vibration : Avec l'appareil allumé, maintenez le bouton enfoncé pendant quelques secondes pour activer la vibration. Appuyez brièvement sur ce bouton pendant le fonctionnement du masseur pour changer le mode de vibration. Si vous utilisez le mode de vibration, vous pouvez éteindre le masseur en maintenant ce bouton enfoncé pendant quelques secondes pour arrêter la vibration, puis en appuyant sur le bouton de température pendant quelques secondes.

Écran d'affichage : Lors de la charge, il affiche le pourcentage de batterie et clignote en même temps. Un voyant lumineux rouge est visible. Lorsque le niveau de batterie est faible, le voyant rouge clignote. Lorsque vous démarrez le

massage, assurez-vous que le voyant lumineux est allumé pour éviter que la batterie ne s'épuise pendant le massage.

Remarque : N'utilisez pas l'appareil pendant la charge.

Zones de massage corporel



Dépannage

En cas de dysfonctionnement pendant l'utilisation, veuillez effectuer les inspections suivantes :

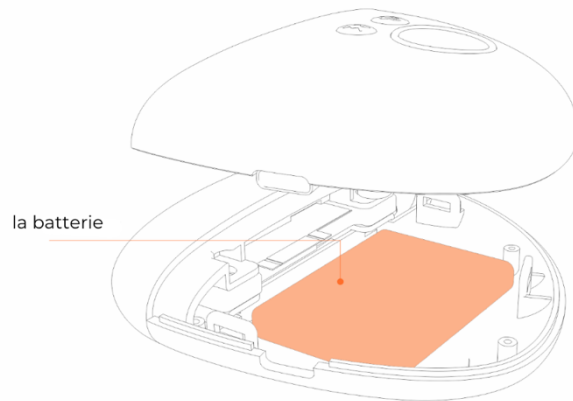
Défauts courants :	Causes possibles :	Solutions de base :
Impossible de démarrer	1.Puissance insuffisante. 2.La touche est endommagée.	1.Veuillez charger en temps voulu. 2.Contactez le service après-vente.
Température trop basse	1.La batterie est presque déchargée. 2.Le temps de chauffage est trop court.	1.Veuillez charger en temps voulu. 2.Veuillez activer la fonction de chauffage et l'utiliser après 3 minutes.
Impossible de charger	1.Le câble de charge ou l'adaptateur est endommagé. 2.Le port de charge est sale.	1.Remplacez le câble de charge. 2.Nettoyez le port de charge.

Remarques :

Si le défaut ne peut pas être éliminé ou si le produit ne peut pas être utilisé de manière satisfaisante, veuillez couper l'alimentation et le faire réparer par des techniciens professionnels. Ne démontez pas l'appareil vous-même !

Conditions d'abandon du produit :

- 1.Coupez l'alimentation externe.
- 2.Retirez la coque du produit.
- 3.Retirez la batterie.
- 4.Veuillez déposer la batterie usagée dans un point de recyclage local.
- 5.Veuillez respecter les lois locales sur la protection de l'environnement et les directives en matière de déchets pour protéger l'environnement.

**Précautions :**

1. Faites attention à la température de la pierre à aiguille lors de son utilisation et sélectionnez le réglage de température approprié à votre peau. Ne surchauffez pas pour éviter les brûlures.
2. Lorsque le produit est utilisé avec de l'huile essentielle et qu'il reste des résidus odorants, essuyez-le avec un chiffon humide propre pour le maintenir propre. Utilisez de l'alcool à 75 % pour le désinfecter avant de le donner à d'autres utilisateurs afin d'éviter les infections.
3. Ne déplacez pas l'appareil en soulevant le cordon d'alimentation.
4. Ce produit ne doit pas être heurté en tombant d'une grande hauteur. Manipulez-le avec précaution et faites attention à sa fragilité.
5. Ce masseur n'est pas étanche. Ne le trempez pas dans l'eau.
6. Il est interdit d'utiliser des solvants chimiques pour nettoyer le boîtier principal, les boutons et le couvercle.

Ce produit ne peut pas être utilisé comme substitut de médicaments ou de dispositifs médicaux.

Attention :

Ne pas utiliser le produit en cas de :

- ostéoporose ou diabète
- maladies cardiaques ou en cas d'utilisation de dispositifs médicaux électroniques tels qu'un stimulateur cardiaque
- troubles neurologiques ou de la perception
- maladies aiguës
- grossesse ou menstruation
- abrasion ou lésion de l'épiderme et du derme
- âge inférieur à 12 ans
- problèmes physiques ou psychologiques empêchant une personne d'utiliser le produit comme prévu
- sensation générale d'inconfort

Spécifications du produit :

Nom du produit : Electronic Gua Sha Facial Massager

Modèle du produit : A5

Tension de fonctionnement 3.7 V

Température de chauffage 45°~ 65 C

Tension de charge 5V

Courant de charge 0.8 A

Capacité de la batterie 750 mAh

Poids du produit 79g

Dimensions : 82x78x23 mm

Composition : ABS, PC, limestone, electroplating ABS

Normes : EN IEC 55014-1, EN IEC 61000-3-2, EN 61000-3-3, EN IEC 55014-2

Normes :**Fabricant :**

21-23 Rue Aristide Briand
92170 Vanves, France