

ASSEMBLAGE ET ACCROCHAGE DU ZÉBUL'HAMAC

ASSEMBLAGE

Le Zébul'hamac® comprend :


- le corps du hamac en tissu
- le matelas
- les barres de bois
- le système de cordes prêt-à-l'emploi déjà équipé
 - du «8» de réglage de hauteur par rapport au sol
 - du nœud de réglage de l'inclinaison
 - du mousqueton de verrouillage
- une notice.



Suggestions d'accrochage :
voir page suivante

IMPORTANT


Le système est prêt à être utilisé sans qu'il soit nécessaire de faire la moindre modification.



Réglage
de la hauteur

ACCROCHAGE DU ZÉBUL'HAMAC

1. ACCROCHAGE AVEC CORDE ENROULÉE



2. ACCROCHAGE AVEC CROCHET (NON FOURNI)

- crochet vissé au plafond ou à une poutre



IMPORTANT

Toujours visser le crochet verticalement et non perpendiculairement à la poutre.

- crochet vissé au linteau de la porte

IMPORTANT

Toujours visser le crochet verticalement dans le linteau de la porte et non perpendiculairement.



Choisir un crochet à boucle fermée

Le crochet doit être adapté au support que vous avez choisi : pour cette raison, vous devez l'acheter vous-même. Le compléter avec une cheville (plafond) cheville Molly (faux-plafond) ou résine (biquette creuse). Plafond béton, poutre, faux-plafond : il y a toujours une solution.




Longueur du pas de vis =
2 cm ou plus

Diamètre du filetage =
4 mm ou plus



3. ACCROCHAGE DU ZÉBUL'HAMAC SANS CROCHET NI PERÇAGE AVEC EQUERRE DE PORTE



Equerre vendue séparément sur www.petiteplanete.fr




Uniquement pour un bébé de moins de 8 kg

L'équerre de porte permet de déplacer facilement le zébul'hamac. Chez des amis, dans son propre habitat. **Mais le poids du bébé ne doit pas excéder 8kg.** Convient très bien de la naissance à 6 mois environ.

4. ACCROCHAGE À UNE ÉQUERRE VISSÉE AU MUR



PETITE PLANETE garantit la solidité de l'équerre murale : cela veut dire que le comportement de l'équerre pour un poids de 11 kg a été testé et validé par un laboratoire agréé. Mais la fixation de l'équerre sur le mur reste de la responsabilité de la personne qui la fixe : il faut chercher le fonds solide et sain du mur, pour y placer les 2 vis qui doivent maintenir l'équerre contre le mur ; comme on peut le faire avec une équerre destinée à suspendre un sac de frappe par exemple. Il est possible de faire appel à une société Multi-services. Il en existe partout en France.



Equerre vendue séparément sur www.petiteplanete.fr

5. ACCROCHAGE SUR SUPPORT - POUR CHAISE HAMAC



Différents supports de ce type se trouvent chez les revendeurs de chaises suspendues pour adultes.