

SPÉCIFICATIONS TECHNIQUES TECHNICAL SPECIFICATIONS

Panneau solaire monocristallin dernière génération 0.5 W
Latest-generation monocrystalline solar panel 0.5W

Fonction Marche/Arrêt et variateur tactile
Touch On/Off and dimmer function

Batterie lithium 3200 mA / 3,7 V
Lithium battery 3200mAh / 3,7V

9 Diodes
9 Leds

Joint silicone permettant l'étanchéité du bloc solaire
Waterproof silicone seal

Monture acier inoxydable
Stainless steel frame

Couvercle plastique traité anti UV
Plastic lid with UV protection

NORMES ET GARANTIE STANDARDS AND WARRANTY

Conforme aux normes **CE** et **ROHS**
CE and **RoHS** compliance

Conçu et assemblé en France
Designed and assembled in France

Produit breveté
Patented product

Garantie 1 an
1 year warranty

TISTEANE SAS
RCS LYON 82203969900019
BP26020
69411 LYON CEDEX 06 - FRANCE
www.tisteane.com



MISE EN MARCHÉ / GETTING STARTED

Allumez et éteignez d'un simple contact du doigt sur le point blanc du panneau solaire.
Touch the white dot on the solar panel to switch on. Touch the dot again to switch off.

UTILISATION / USAGE

Sans fil et utilisable à l'intérieur comme à l'extérieur, votre Luciole vous suivra partout pour illuminer vos soirées.
Idéale comme lanterne de jardin, en centre de table pour un dîner sur la terrasse ou le balcon, à même le sol pour un beau chemin lumineux, suspendue à une branche ou un fil grâce à son anse métallique (Luciole Pot de Lait Touch) ...

Nomadic and autonomous solar lamp, designed for indoor and outdoor use, your Luciole will follow you everywhere to illuminate your nights. Ideal as a garden lantern, in the center of a table for a dinner on the terrace or balcony, on the floor for a beautiful light path, hanging from a branch or a wire thanks to its metal handle (Luciole Pot de Lait Touch) ...

ACCESSOIRISATION / ACCESSORIZING

Personnalisez votre Luciole en plaçant à l'intérieur des fleurs séchées, des pierres, du sable, des coquillages, des bonbons... Laissez libre cours à votre imagination !
Le couvercle de votre Luciole s'adapte sur la plupart des pots en verre du marché (col Twist off 82mm). L'anse métallique (Luciole Pot de Lait Touch) se détache et s'adapte facilement sur la plupart des pots. Transformez en lampe solaire ingénieuse et design vos pots vides de moutarde, mayonnaise, confiture, miel, légumes, ...

Let your creativity speak and garnish your Luciole with dried flowers, stones, sand, pearls, shells... or anything that illuminates your imagination! The plastic lid (Twist Off neck 82mm) and metal handle (Luciole Pot de Lait Touch) of your Luciole fit on most jars. Turn into an ingenious solar lamp your empty old mustard, mayonnaise, jam, honey, vegetables jars ...

NOTICE D'UTILISATION INSTRUCTIONS FOR USE

CHARGEMENT / CHARGING

Placer votre Luciole en position arrêt sous la lumière du soleil.
Place your Luciole in the off position and expose it to sunlight.
Ou / Or

Raccorder à l'aide du câble (fourni) à une prise USB.
Plug to a USB port using cable furnished

Pour garantir la longévité de la batterie, la lumière s'éteint automatiquement dès que le niveau de charge est inférieur à 15%.

To ensure the longevity of the battery, the light switches off automatically when the charge level is below 15%.

TEMPS DE CHARGE POUR UNE BATTERIE PLEINE

CHARGING TIME FOR A FULL BATTERY



Soleil +/- 36h
Sun +/- 36h



Temps nuageux +/- 72h
Partly cloudy +/- 72h
Ou / Or



Ombre et Pluie X
Overcast or rainy X

AVEC CÂBLE (FOURNI) / WITH CABLE FURNISHED

5h pour une batterie pleine

5h full charge

TEMPS D'UTILISATION / USING TIME

SANS RECHARGE WITHOUT CHARGE

Coupure automatique après 9h en marche/Automatically stops after 9h of use

Veilleuse/Night light = 18 nuits de 9h/18 nights 9 h on

Ambiance/Mood light = 5 nuits de 9h/5 nights 9 h on

Lampe/Light = 2 nuits de 9h/2 nights 9 h on

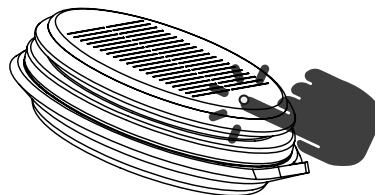


IMPORTANT : LORS D'UNE DÉCHARGE COMPLÈTE, RECHARGER ENTIEREMENT LA BATTERIE.

IMPORTANT : AFTER A FULL DISCHARGE, RECHARGE THE BATTERY COMPLETELY.

1) MARCHE-ARRÊT/ON-OFF

Allumez et éteignez d'un simple contact du doigt sur le point blanc du panneau solaire
Touch the white dot on the solar panel to switch on. Touch the dot again to switch off.



S'arrête automatiquement après 9h d'utilisation
Automatically stops after 9h of use

2) VARIATEUR/DIMMER

Lors de la mise en marche, laissez votre doigt en contact du point blanc jusqu'à l'intensité lumineuse souhaitée.
When switching on, leave your finger in contact with the white dot until the desired light intensity.

1- VEILLEUSE/ NIGHT LIGHT

- 1 Flashes - 160 h d'autonomie sur 1 charge/ 160 h autonomy on 1 charge

2- AMBIANCE/ MOOD LIGHT

- 2 Flashes - 46 h d'autonomie sur 1 charge/ 46 h autonomy on 1 charge

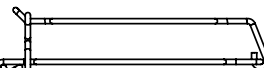


3- LAMPE/ LIGHT

- 3 Flashes - 16 h d'autonomie sur 1 charge/ 16 h autonomy on 1 charge

4- LAMPE EVENEMENTIEL/ EVENT LAMP

- 4 Flashes - 10 h d'autonomie sur 1 charge/ 10 h autonomy on 1 charge

Le Parfait "Solaire" By Tistéane

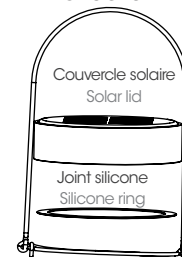


Monture acier inoxydable
Stainless steel frame



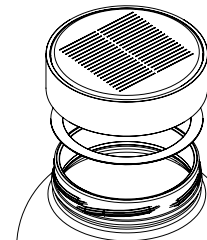
Bocal 0,5l-0,75l-1l
Jar 0,5l-0,75l-1l

Pot de lait

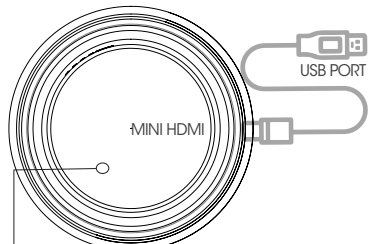


Bocal Pot de lait
Pot de lait jar

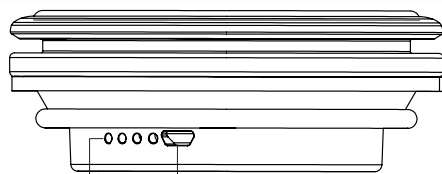
Léonardo



Mise en charge avec câble fourni
Recharging with cable furnished



Lumière rouge = En charge
Lumière Verte = Chargée
Red light = In charge
Green light = Charged



Prise chargeur mini HDMI
Mini HDMI charging plug

Indicateur de charge
Battery indicator
S'allume 5s à la mise en marche de la lampe.
Lights up 5s when the lamp is switched on

4 leds = 100% - 3 leds = 75% - 2 leds = 50% - 1 led = 25%