

SPÉCIFICATIONS TECHNIQUES TECHNICAL SPECIFICATIONS

Panneau solaire monocristallin dernière génération 0.5W
Latest-generation monocrystalline solar panel 0.5W

Fonction Marche/Arrêt et variateur tactile
Touch On/Off and dimmer function

Batterie lithium 1000 mA / 3,7V
Lithium battery 1000mAh / 3,7V

4 Diodes
4 Leds

Joint silicone permettant l'étanchéité du bloc solaire
Waterproof silicone seal

Monture acier inoxydable
Stainless steel frame

Couvercle plastique traité anti UV
Plastic lid with UV protection

NORMES ET GARANTIE STANDARDS AND WARRANTY

Conforme aux normes **CE** et **ROHS**
CE and **RoHS** compliance

Conçu et assemblé en France
Designed and assembled in France

Produit breveté
Patented product

Garantie 1 an
1 year warranty

TISTEANE SAS
RCS LYON 82203969900019
BP26020
69411 LYON CEDEX 06 - FRANCE
www.tisteane.com



MISE EN MARCHÉ / GETTING STARTED

Mise en route automatique à la tombée de la nuit. Pour désactiver la capsule (ex: en cas de transport), mettre la lampe à l'envers. Automatic start at the sunset. To disconnect the caps (ex: Transport) put the light back to back

UTILISATION / USAGE

Sans fil et utilisable à l'intérieur comme à l'extérieur, votre Luciole vous suivra partout pour illuminer vos soirées. Idéale comme lanterne de jardin, en centre de table pour un dîner sur la terrasse ou le balcon, à même le sol pour un beau chemin lumineux, suspendue à une branche ou un fil grâce à son anse métallique (Luciole Pot de Lait Touch) ...

Nomadic and autonomous solar lamp, designed for indoor and outdoor use, your Luciole will follow you everywhere to illuminate your nights. Ideal as a garden lantern, in the center of a table for a dinner on the terrace or balcony, on the floor for a beautiful light path, hanging from a branch or a wire thanks to its metal handle (Luciole Pot de Lait Touch) ...

ACCESSOIRISATION / ACCESSORIZING

Personnalisez votre Luciole en plaçant à l'intérieur des fleurs séchées, des pierres, du sable, des coquillages, des bonbons... Laissez libre cours à votre imagination ! Le couvercle de votre Luciole s'adapte sur la plupart des pots en verre du marché (col Twist off 82mm). L'anse métallique (Luciole Pot de Lait Touch) se détache et s'adapte facilement sur la plupart des pots. Transformez en lampe solaire ingénieuse et design vos pots vides de moutarde, mayonnaise, confiture, miel, légumes, ...

Let your creativity speak and garnish your Luciole with dried flowers, stones, sand, pearls, shells... or anything that illuminates your imagination! The plastic lid (Twist Off neck 82mm) and metal handle (Luciole Pot de Lait Touch) of your Luciole fit on most jars. Turn into an ingenious solar lamp your empty old mustard, mayonnaise, jam, honey, vegetables jars ...

NOTICE D'UTILISATION INSTRUCTIONS FOR USE

CHARGEMENT / CHARGING

Placer votre Luciole en position arrêt sous la lumière du soleil. Place your Luciole in the off position and expose it to sunlight. Ou / Or

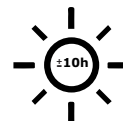
Raccorder à l'aide du câble (fourni) à une prise USB. Plug to a USB port using cable furnished

Pour garantir la longévité de la batterie, la lumière s'éteint automatiquement dès que le niveau de charge est inférieur à 15%.

To ensure the longevity of the battery, the light switches off automatically when the charge level is below 15%.

TEMPS DE CHARGE POUR UNE BATTERIE PLEINE

CHARGING TIME FOR A FULL BATTERY



Soleil +/- 10h
Sun +/- 10h



Temps nuageux +/- 20h
Partly cloudy +/- 20h
Ou / Or



Ombre et Pluie X
Overcast or rainy X

AVEC CÂBLE (FOURNI) / WITH CABLE FURNISHED

3h pour une batterie pleine
3h full charge

TEMPS D'UTILISATION / USING TIME

SANS RECHARGE WITHOUT CHARGE

Coupeure automatique après 9h en marche/Automatically stops after 9h of use

Marche/On = 2 nuits de 9h/2 nights 9 h on

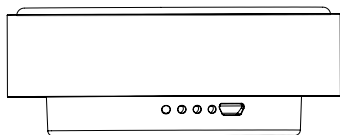


IMPORTANT : AVANT TOUTE PREMIERE UTILISATION OU LORS D'UNE DÉCHARGE COMPLÈTE, RECHARGER ENTIEREMENT LA BATTERIE.

IMPORTANT : BEFORE THE FIRST USE OR AFTER A FULL DISCHARGE, RECHARGE THE BATTERY

1) MARCHE/ON

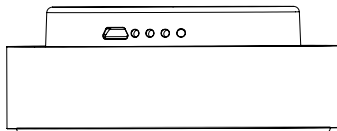
Positionner la lampe sur votre terrasse ou dans votre jardin, elle s'allumera à la tombée de la nuit
Put your lamp on your terrasse or in your garden, at sunset the light will turn on..




S'arrête automatiquement après 9h d'utilisation
Automatically stops after 9h of use

2) POUR DESACTIVER/TO DISCONNECT

Pour le stockage ou le transport, retourner le couvercle ou la lampe, cette action déconnecte la batterie de la lampe..
For storage or transport, return the lid or the lamp. This action disconnects the battery to the lamp.



Le Parfait "Solaire" By Tistéane



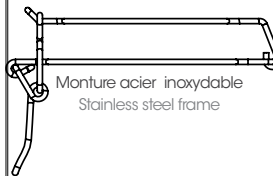
Capsule solaire
Solar cap



Bague/Ring



Joint silicone
Silicone seal

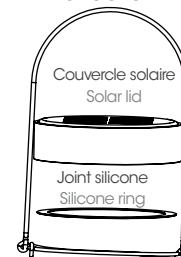


Monture acier inoxydable
Stainless steel frame



Bocal 0,5l-0,75l-1l
Jar 0,5l-0,75l-1l

Pot de lait



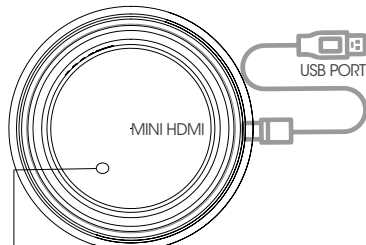
Couvercle solaire
Solar lid

Joint silicone
Silicone ring

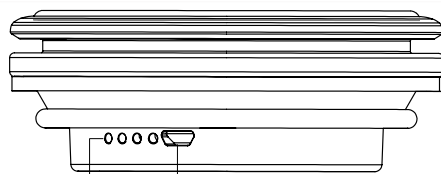


Bocal Pot de lait
Pot de lait jar

Mise en charge avec câble fourni
Recharging with cable furnished



Lumière rouge = En charge
Lumière Verte = Chargée
Red light = In charge
Green light = Charged



Prise chargeur mini HDMI
Mini HDMI charging plug

S'allume 5s à la mise en marche de la lampe.
Batterie indicator
Lights up 5s when the lamp is switched on

4 leds = 100% - 3 leds = 75% - 2 leds = 50% - 1 led = 25%

Léonardo

