



Indique que le luminaire est conforme aux exigences européennes en matière de sécurité, santé et environnement.



Indique un usage strictement intérieur. Le luminaire n'est pas conçu pour des environnements extérieurs ou humides.

IP20

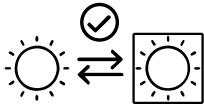
Indice de protection contre poussières et eau. 2 : protection contre l'introduction de doigts ou objets > 12,5 mm. 0 : aucune protection contre l'eau - Utilisation en intérieur uniquement, loin de toute humidité.



Symbole de classe électrique II. Le luminaire possède une double isolation et ne nécessite pas de mise à la terre. Protection renforcée contre les chocs électriques.



Indique que le produit ne doit pas être jeté dans les déchets ménagers. Doit être déposé en déchetterie ou point de collecte d'équipements électriques et électroniques.



Le symbole avec la LED entourée et une flèche signifie que : l'ampoule est remplaçable (par l'utilisateur ou un professionnel, selon norme EN 60598).



**LE TRI
+ FACILE**



+



+



FR

Cet appareil se recycle

À DÉPOSER
EN MAGASIN



À DÉPOSER
EN DÉCHETERIE



ou

Points de collecte sur www.quefairedemesdechets.fr
Privilégiez la réparation ou le don de votre appareil !

Société : PRZ – SARL au capital de 7 500 € – RCS Bayonne 893 273 813 – TVA FR26 893273813 – Siège : 5 Allée Sarcelou, 64600 Anglet (France). Toute commande vaut acceptation des présentes CGV. Les produits restent la propriété de PRZ jusqu'au paiement intégral. Durée de garantie légale : 2 ans. Vous disposez également d'un délai de rétractation de 14 jours à compter de la réception. Pour toute réclamation : info@prz.fr.



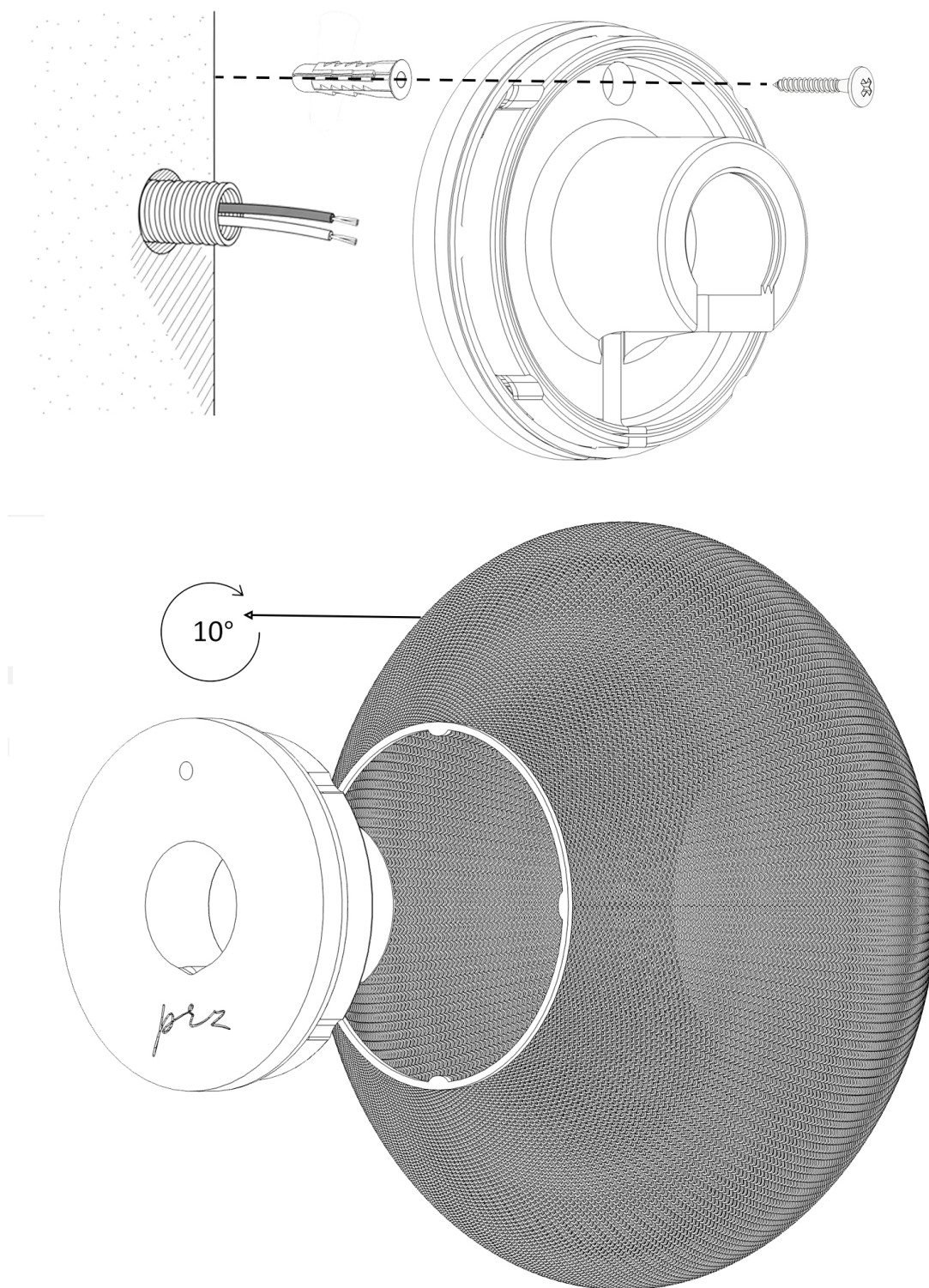
Tiri

Applique.

Apportez une touche lumineuse et contemporaine à votre intérieur avec l'Applique Tiri. Sa silhouette circulaire et sa teinte en font un objet design, capable de devenir le point lumineux central de votre ambiance.

Fabriquée avec soin, cette applique associe un diffuseur circulaire en matériau texturé à un support mural minimaliste, pour un rendu tout en finesse.

Instructions de montage



1. Percez le mur puis insérez une cheville adaptée à votre support (non fournie).
2. Positionnez la base et raccordez les fils électriques à l'aide de connecteurs Wago (non fournis). Assurez-vous d'avoir coupé l'alimentation électrique au tableau principal avant toute intervention.
3. Positionnez puis fixez la base à l'aide d'une vis (non fournie).
4. Vissez l'ampoule.
5. Placez l'abat-jour, puis effectuez une légère rotation d'environ 10° afin de le verrouiller sur la base.

Elle est livrée avec deux configurations d'installation selon vos besoins :

Version avec câble et interrupteur : pour un branchement immédiat sur prise, idéale pour un usage flexible ou sans travaux.

Version sans câble : conçue pour une connexion directe à une arrivée électrique murale située derrière l'applique, pour une installation fixe et discrète.

Caracteristiques

Environnement : intérieur

Fabriqué en France.

220-240V 50-60Hz, Max 8W

Câble : longueur 2 mètres, 2x75mm² double isolation gainé textile blanc

Douille E27 en plastique

Interrupteur unipolaire et fiche européenne 2 pôles

Ce luminaire est garanti 2 ans à compter de la date d'achat.


Dimension carton : 30 cm x 23 cm x 23 cm

Poids : 1kg

Ce luminaire est une applique composée d'un câble électrique 2x0,75mm² double isolation gainé d'un décor textile équipé d'un interrupteur unipolaire et d'une fiche européenne 2 pôles. L'ensemble est relié à une douille E27 thermoplastique fixée sur un pied en PLA. Le luminaire est prévu pour être équipé d'un abat-jour également en PLA. Ce luminaire est conforme à l'ensemble des directives

Le luminaire devra être débranché pour toute opération de maintenance ou nettoyage. Il s'installe par branchement sur secteur 220 - 230 V et est allumé grâce à l'interrupteur. Il pourra être simplement posé sur une surface plane et dure non inflammable. Il devra être équipé d'une source lumineuse équipée d'un culot E27, avec une puissance maximale de 8W. L'ampoule se vise sur la douille E27 pour tout montage ou remplacement. L'utilisation d'ampoule LED d'une taille adaptée à l'abat-jour est indispensable. Pour changer la source, tenir la douille d'une main et dévisser l'ampoule avec l'autre main. Attention, risque de brûlure. Le câble d'alimentation de ce luminaire est de type Y. Si le câble ou le cordon extérieur souple de ce luminaire est endommagé, il doit être remplacé exclusivement par le fabricant ou son agent de maintenance ou toute personne de qualification équivalente, cela afin d'éviter tout risque. Nettoyez régulièrement le produit en utilisant un chiffon doux, légèrement humide et non-pelucheux.

Dimensions



prz
5 ALLEE SARCELOU
64600 ANGLET

SKU : APP-TIRI
E27 220-230V 50Hz
8W MAX

