



**NATURE &
DECOUVERTES**

LAMPE LOUPE FLEXIBLE

FLEXIBLE MAGNIFYING LAMP

LÂMPARA LUPA FLEXIBLE

FLEXIBELE LOEPLAMP

CANDEEIRO LUPA FLEXÍVEL


Réf. 53147380



Lire attentivement et conserver soigneusement ce mode d'emploi.
Please read this manual carefully and keep it in a safe place.
Lea detenidamente este manual y guárdelo en un lugar seguro.
Lees deze instructies zorgvuldig en bewaar ze op een veilige plaats.
Leia atentamente este manual e guarde-o num local seguro.

INSTRUCTIONS IMPORTANTES. À CONSERVER POUR USAGE ULTÉRIEUR : LIRE ATTENTIVEMENT

CONFIGURATION ET UTILISATION

1. Retirez tout l'emballage autour de la lampe.
2. Connectez la prise jack de l'adaptateur électrique au connecteur à l'arrière de la base puis branchez à une prise électrique adaptée.
3. Allumez la lampe en effleurant le symbole  sur la base. Si vous continuez de l'effleurer, vous pouvez régler la loupe sur trois niveaux de luminosité différents, puis l'éteindre.

ATTENTION : NE REGARDEZ PAS LES LED DIRECTEMENT

NETTOYAGE

AVANT LE NETTOYAGE, ASSUREZ-VOUS QUE LA LAMPE EST DÉBRANCHÉE DU SECTEUR. Si la lampe a besoin d'être nettoyée, essuyez-la avec un chiffon humide. N'utilisez pas de détergent liquide ou en spray en grandes quantités comme ils peuvent pénétrer le cache et compromettre la sécurité électrique.

ENTRETIEN

Les LED ne sont pas remplaçables. Les LED ne sont pas censées être remplacées par l'utilisateur ou des techniciens du service après vente puisqu'elles sont conçues pour durer autant que le produit.

SÉCURITÉ

UTILISATION EXCLUSIVEMENT À L'INTÉRIEUR

ATTENTION : NE REGARDEZ PAS LES LED DIRECTEMENT.

ATTENTION : N'utilisez que l'adaptateur électrique fourni avec le produit. L'utilisation d'un autre adaptateur peut endommager la lampe et rendre la garantie caduque.

ATTENTION : Prenez soin de ne pas enrouler le câble flexible au tour de la base.

ATTENTION : Si le câble de ce luminaire se retrouve endommagé, il doit être exclusivement remplacé par une personne correctement qualifiée pour éviter tout danger.

EN CAS DE DOUTE, CONSULTEZ UN ÉLECTRICIEN QUALIFIÉ. Veillez à ce que l'appareil soit positionné sur une surface plane de façon à assurer sa stabilité. Pour éviter toute chute de l'appareil, veillez à ce que le câble d'alimentation ne soit pas accessible aux enfants en bas âge ou aux animaux domestiques.


Le transformateur de type IP20 est destiné à un usage intérieur exclusivement.

SPÉCIFICATIONS

- Référence : 603L
- Taille de la lentille : Diamètre «4» / 100 mm
- Grossissement : 1,75X / 3 dioptries
- Matériau de la lentille : Verre
- Source lumineuse : 24 LED
- Entrée CC : 12 V
- Entrée CA : 100-240 V
- Température de couleur (kelvin) : 4700 K
- Consommation d'énergie en watt : 7.5 W

PLEASE CAREFULLY READ THIS MANUAL AND KEEP IT IN A SAFE PLACE

SET-UP AND OPERATION

1. Remove all packaging from around the lamp.
2. Connect the power adapter jack to the connector at rear of the base and plug into a suitable electrical socket.
3. Switch the lamp on by touching the  symbol on base. Subsequent touches of the symbol allow 3 different brightness levels and OFF to be selected.

CAUTION: DO NOT LOOK DIRECTLY AT THE LEDS

CLEANING

BEFORE CLEANING MAKE SURE THE LAMP IS DISCONNECTED FROM THE ELECTRICAL SUPPLY. If the lamp requires cleaning simply wipe with a damp cloth. Do not use large amounts of liquid or spray cleaners as they may enter the shade and affect electrical safety.

MAINTENANCE

The LEDs are not replaceable. The LEDs are not user or service replaceable as they are designed to last for lifetime of the product.

SAFETY

CAUTION: DO NOT LOOK DIRECTLY AT THE LEDS.

CAUTION: Only use the power adapter supplied with the product. Use of a different adapter may damage the lamp and invalidate the guarantee.

CAUTION: Take care not to get the flexible cable tangled around the base.

CAUTION: If the cable of this luminaire becomes damaged, it should be exclusively replaced by a suitably qualified person in order to avoid hazard.

IN CASE OF DOUBT CONSULT A QUALIFIED ELECTRICIAN.

Make sure the product is positioned on a level surface to ensure that it is stable.

To prevent the product from falling, make sure that the power cable is not accessible to small children or pets.

The IP20 type transformer is intended for indoor use exclusively.

SPECIFICATION

- Article No.: 603L
- Lens Size: «4» / 100mm Dia.
- Magnification: 1.75X / 3 Diopter
- Lens Material: Glass
- Light source: 24LED
- DC input: 12V
- AC input: 100-240V
- Color temperature (Kelvin): 4700 K
- Wattage consumption: 7.5W

ES

INSTRUCCIONES IMPORTANTES. MANTENGA PARA USO FUTURO: LEA CUIDADOSAMENTE

CONFIGURACIÓN Y USO

1. Retire todo el embalaje alrededor de la lámpara.
2. Conecte el enchufe del adaptador eléctrico al conector en la parte posterior de la base y luego conéctelo a una toma de corriente adecuada.
3. Encienda la lámpara tocando el símbolo ☺ sobre la base. Si continúa pulsándolo, puede configurar la lupa en tres niveles de luminosidad diferentes y luego apagarla.

ATENCIÓN: NO MIRE A LOS LED DIRECTAMENTE

LIMPIEZA

ANTES DE LIMPIAR, ASEGÚRESE DE QUE LA LÁMPARA ESTÁ DESCONECTADA DE LA TOMA. Si la lámpara necesita ser limpiada, hágalo con un paño húmedo. No use detergentes líquidos o en pulverizador en grandes cantidades ya que pueden penetrar la carcasa y comprometer la seguridad eléctrica.

MANTENIMIENTO

No requiere mantenimiento. Los LED no deben ser reemplazados por el usuario o los técnicos de servicio posventa ya que están diseñados para durar tanto como el producto.

SEGURIDAD

SOLO PARA USO EN INTERIORES

ATENCIÓN: NO MIRE A LOS LED DIRECTAMENTE.

ATENCIÓN: utilizar exclusivamente el adaptador eléctrico suministrado con el producto.

La utilización de otro adaptador puede dañar la lámpara y anular la garantía.

ATENCIÓN: tenga cuidado de no enrollar el cable flexible alrededor de la base.

ATENCIÓN: si el cable de esta lámpara presenta daños, solo puede ser reemplazado por una persona correctamente cualificada, para evitar cualquier tipo de riesgo.

EN CASO DE DUDA, PÓNGASE EN CONTACTO CON UN ELECTRICISTA CUALIFICADO.

Asegúrese de que el aparato está colocado sobre una superficie plana para garantizar su estabilidad. Para evitar que el aparato se caiga, asegúrese de que el cable de alimentación no esté al alcance de niños pequeños o animales domésticos.


El transformador IP20 es para uso exclusivo en interiores.

ESPECIFICACIONES:

- Referencia : 603L
- Tamaño de la lente: Diámetro 4» / 100 mm
- Aumento: 1,75X / 3 dioptrías
- Material de la lente: Cristal
- Fuente de luz: 24 LED
- Entrada CC: 12 V
- Entrada CA: 100-240 V
- Temperatura de color (kelvin): 4700 K
- Consumo de energía en vatios: 7,5W

BELANGRIJKE INSTRUCTIES. BEWAAR VOOR LATER GEBRUIK: LEES DE INSTRUCTIES AANDACHTIG

INSTELLING EN GEBRUIK

1. Verwijder de verpakking van de lamp.
2. Sluit de stekker van de voedingsadapter aan op de connector aan de achterkant van de voet en steek deze in een geschikt stopcontact.
3. Schakel de lamp in door het symbool  op de voet aan te raken. Als u het vergrootglas blijft aanraken, kunt u deze op drie verschillende helderheidsniveaus instellen en vervolgens uitschakelen.

OPGELET: KIJK NIET DIRECT NAAR DE LEDS.

REINIGING

VOOR REINIGING MOET U ERVOOR ZORGEN DAT DE LAMP VAN DE NETSTROOM IS LOSGEKOPPELD. Als de lamp moet worden gereinigd, veeg deze dan af met een vochtige doek. Gebruik geen vloeibare reinigingsmiddelen of sprays in grote hoeveelheden, omdat deze in het deksel kunnen binnendringen en de elektrische veiligheid kunnen beïnvloeden.

ONDERHOUD

De leds kunnen niet worden vervangen. De leds zijn niet bedoeld om door de gebruiker of de service-technicus te worden vervangen, omdat ze ontworpen zijn om even lang mee te gaan als het product.

VEILIGHEID

UITSLUITEND VOOR GEBRUIK BINNENSHUIS

OPGELET: KIJK NIET DIRECT NAAR DE LEDS.

VOPGELET: Gebruik alleen de bij het product meegeleverde voedingsadapter. Het gebruik van een andere adapter kan de lamp beschadigen en de garantie laten vervallen.

OPGELET: Let erop dat u de flexibele kabel niet om de voet wikkelt.

OPGELET: Als de kabel van deze verlichting beschadigd is, mag deze alleen worden vervangen door een gekwalificeerd persoon om gevaar te voorkomen.

RAADPLEEG BIJ TWIJFEL EEN GEKVALIFICEERDE ELEKTRICIEN. Zorg ervoor dat het apparaat op een vlak oppervlak wordt geplaatst om de stabiliteit te waarborgen. Om te voorkomen dat het apparaat valt, moet u ervoor zorgen dat de voedingskabel niet toegankelijk is voor kleine kinderen of huisdieren.

De transformator van het type IP20 is uitsluitend bedoeld voor gebruik binnenshuis.

SPECIFICATIES

- Referentie: 603L
- Afmetingen van de lens: diameter "4" / 100mm
- Vergroting: 1,75X / 3 dioptrieën
- Materiaal van de lens: glas
- Lichtbron: 24 leds
- DC-ingangsspanning: 12V
- AC-ingangsspanning: 100-240V
- Kleurtemperatuur (kelvin): 4700 K
- Energieverbruik (watt): 7,5 W

INSTRUÇÕES IMPORTANTES. MANTENHA O USO FUTURO: LEIA CUIDADOSAMENTE

CONFIGURAÇÃO E UTILIZAÇÃO

1. Remova toda a embalagem em torno da lâmpada.
2. Ligue a tomada jack do adaptador elétrico ao conector na parte posterior da base, depois ligue a uma tomada elétrica adaptada.
3. Ligue a lâmpada pressionando o símbolo ☺ na base. Se continuar a pressionar pode ajustar a lupa em três níveis de luminosidade diferentes, depois desligue.

ATENÇÃO: NÃO OLHAR DIRETAMENTE PARA OS LED.

LIMPEZA

ANTES DE LIMPAR, CERTIFIQUE-SE QUE A LÂMPADA ESTÁ DESCONECTADA DO SETOR. Se a lâmpada precisar de ser limpa, limpe-a com um pano húmido. Não utilizar detergente líquido ou em spray em grandes quantidades uma vez que podem penetrar a tampa e comprometer a segurança elétrica.

MANUTENÇÃO

Não é necessário manutenção. As luzes LED não devem ser substituídas pelo utilizador ou pelos técnicos do serviço pós-venda uma vez que são concebidas para durar o mesmo tempo que o produto.

SEGURANÇA

UTILIZAÇÃO EXCLUSIVA NO INTERIOR

ATENÇÃO: NÃO OLHAR DIRETAMENTE PARA OS LED.

ATENÇÃO: utilize apenas o adaptador elétrico fornecido com o produto. A utilização de outro adaptador pode danificar a lâmpada e resultar na anulação da garantia.

ATENÇÃO: tenha cuidado para não enrolar o cabo flexível em torno da base.

ATENÇÃO: se o cabo da lâmpada estiver danificado, deve ser substituído exclusivamente por um profissional devidamente qualificado para evitar perigos.

EM CASO DE DÚVIDA, CONSULTE UM TÉCNICO QUALIFICADO.

Certifique-se de que o aparelho é colocado numa superfície plana para garantir a sua estabilidade. Para evitar que o aparelho caia, mantenha o cabo de alimentação fora do alcance de crianças pequenas e animais de estimação.

O transformador IP20 destina-se apenas a utilização em interiores.

ESPECIFICAÇÕES

- Referência: 603L
- Tamanho da lente: Diâmetro 4» / 100 mm
- Ampliação: 1,75X / 3 dioptrias
- Material da lente: Vidro
- Fonte luminosa: 24 LED
- Entrada CC: 12 V
- Entrada CC: 100-240 V
- Temperatura de cor (kelvin): 4700 K
- Consumo de energia em watt: 7.5W

Nature & Découvertes
11 rue des Etangs Gobert
78000 Versailles (France)
www.natureetdecouvertes.com



Conforme aux normes européennes.
Compliant with European standards.
Conforme con las normas europeas.
Conform de geldende Europese normen.
Em conformidade com as normas europeias.



Ce produit doit être collecté par une filière spécifique et ne doit pas être jeté dans une poubelle classique.
This product must be collected by a specialist service and must not be disposed of with household waste.
Este producto debe ser recolectado por un sector específico y no debe ser lanzado en un contenedor convencional.
Dit product moet op een specifieke manier worden opgehaald en mag niet in een traditionele vuilnisbak worden gegooid.
Este produto deve ser coletado por um setor específico e não deve ser jogado em um recipiente convencional.