

GIBBOARD®

FÉLICITATION *POUR L'ACQUISITION DE CETTE*
GIBBOARD *ET BIENVENUE DANS LA TRIBU GIBBON!*

VEUILLEZ UTILISER
LES QR CODES
POUR:



VOIR COMMENT
MONTER LA GIBBOARD



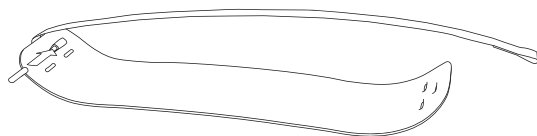
APPRENDRE AVEC
L'APPLICATION



REJOINDRE LA TRIBU

POUR CEUX QUI NE PEUVENT PAS ATTENDRE

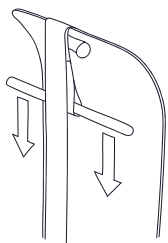
suivez ces étapes simples pour monter et démonter la GIBBOARD:



Faites passer la boucle de la sangle de l'extérieur de la planche dans la fente souhaitée de la GIBBOARD et fixez-la avec la goupille de verrouillage en vous assurant que la sangle est dans le bon sens.

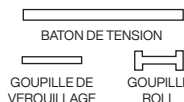
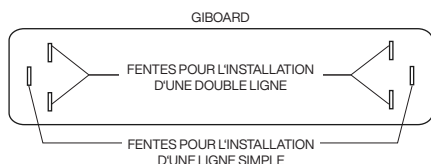


Pliez la sangle vers l'intérieur (comme vous le voyez) et faites passer la sangle pliée dans la fente du côté opposé. Faites passer la goupille „Roll“ dans la boucle ainsi obtenue.



Appliquez la tension en plaçant le GIBBOARD debout devant votre corps, l'arrière tourné vers vous. Placez le "bâton de tension" dans la boucle et commencez à mettre de la tension en vous penchant sur le GIBBOARD en utilisant le poids de votre corps pour appuyer sur le "bâton de tension" jusqu'à ce que vous ayez obtenu la tension souhaitée. Veillez à ce que la surface ne soit pas glissante. Enroulez la ligne restante et coinciez-la entre la ligne et la goupille "Roll".

PIECES:



GIBOARD®

Ce manuel contient des informations importantes sur la sécurité. Avant d'utiliser la GIBOARD, lisez attentivement ce manuel et assurez-vous de comprendre et d'accepter tous les avertissements, mises en garde, instructions et recommandations de sécurité.

AVERTISSEMENT ! LA GIBOARD EST UN ÉQUIPEMENT DANGEREUX MÊME SI ELLE EST UTILISÉE CORRECTEMENT:

Les mineurs ne doivent pas utiliser la GIBOARD à moins qu'ils ne soient sous la surveillance constante d'un adulte compétent. Veillez à ce que la GIBOARD ne soit utilisée que dans des endroits où une surveillance est possible. Les mineurs ne doivent pas mettre de tension ou détendre la GIBOARD. La GIBOARD a été développée uniquement pour une personne afin d'améliorer son équilibre sur le produit sur une zone plate, régulière et douce sans aucun obstacle, personne, projection ou danger à proximité. La GIBOARD ne doit être manipulée que de la manière décrite dans ce manuel.

SOYEZ RESPONSABLE ET FAITES TOUJOURS PREUVE DE BON SENS. Portez toujours des chaussures de sport solides, bien lacées, avec des semelles plates en caoutchouc ou pieds nus. Ne marchez PAS sur la GIBOARD en sandales, avec des chaussures à semelles ou à crampons. Tenez les spectateurs et les objets à au moins 2 mètres (6 pieds) de la GIBOARD. N'utilisez jamais la GIBOARD au crépuscule ou de nuit, ni par temps humide ou glacial. Ne dépassez jamais un poids de 100 kg sur la GIBOARD. La GIBOARD n'est pas conçue pour réaliser des figures, y compris, mais sans s'y limiter, des sauts, des flips, etc. Le risque de blessure et/ou de mort augmente. Cette GIBOARD n'est pas imperméable aux dommages. La GIBOARD doit être correctement entretenue et inspectée avant chaque utilisation. Sinon, cela peut entraîner des blessures et/ou la mort. N'utilisez pas de pièces autres que celles recommandées.

USURE NATURELLE NON LIÉE AUX RÉCLAMATIONS DE GARANTIE: En tant que produit sportif, la GIBOARD est confrontée à des contraintes dynamiques permanentes. Il en résulte une usure naturelle qui comprend : des rayures sur la surface de la planche, l'usure des boucles, des motifs imprimés et les broches en bois. Veuillez laver uniquement à l'eau claire et tiède.

RÈGLES DE SÉCURITÉ SUPPLÉMENTAIRES: La GIBOARD ne peut être tendue qu'à la main et par une seule personne. La surface utilisée pour la mise en tension doit éviter les rayures sur le produit et le sol. Il est donc recommandé de tendre et d'enlever la tension sur un tapis. Ne manipulez jamais la GIBOARD avec des moyens autres que ceux recommandés. Ne laissez pas la GIBOARD sans surveillance lorsqu'elle est tendue ou sans tension. Les jeunes enfants pourraient s'emmêler dans les sangles ou se coincer entre les sangles et la GIBOARD. Il est interdit de modifier la longueur de la GIBOARD à l'aide de nœuds.


Le fait de surcharger la GIBOARD AVEC PLUS DE 100 kg ET/OU PLUS D'UNE PERSONNE peut provoquer une surtension et la rupture de la GIBOARD, ce qui peut entraîner des blessures et/ou la mort. N'utilisez pas d'autres pièces ou matériaux pour installer la GIBOARD ou en relation avec l'utilisation de la GIBOARD que les pièces et matériaux fournis par la GIBOARD DE GIBBON.

Vous pouvez voir des personnes à la télévision ou sur Internet réaliser des figures ou des cascades sur une GIBOARD. Ce sont des professionnels qui acceptent les risques. N'ESSAYEZ PAS D'EFFECTUER DES FIGURES SUR CE PRODUIT SI VOUS N'ACCEPTÉZ PAS TOUS LES RISQUES DE BLESSURE ET/OU DE MORT.

LE FABRICANT ET LES REVENDEURS DE CETTE GIBOARD REJETTENT EXPLICITEMENT TOUTE RESPONSABILITÉ EN CAS DE DÉCÈS, DE PARALYSIE, DE BLESSURE ET/OU DE DOMMAGE À TOUTE PERSONNE OU À TOUT BIEN QUI POURRAIT SURVENIR SUITE À L'UTILISATION DE CE PRODUIT OU Y ÊTRE LIÉ DE QUELQUE MANIÈRE QUE CE SOIT.

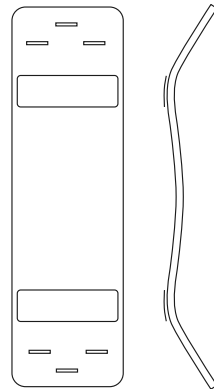
GARANTIE:

Ce produit est garanti contre tout défaut de matériau ou de fabrication pendant deux (2) ans à compter de la date d'achat indiquée sur un reçu valide. Cette garantie ne couvre ni n'inclut aucun dommage ou défaut causé par les raisons mentionnées ci-dessus (y compris (mais sans s'y limiter) toute utilisation non explicitement approuvée dans le manuel). En dehors de ce qui est décrit ci-dessus, le fabricant, les vendeurs et les revendeurs de ce produit ne font aucune autre représentation et/ou garantie, expresse ou implicite, concernant le produit, y compris (mais sans s'y limiter) toute garantie de qualité marchande, de qualité ou d'adéquation à un usage particulier. Ces parties ne peuvent être tenues responsables de quelque manière que ce soit des dommages spéciaux, indirects, consécutifs ou incidentiels, qu'ils soient basés sur une rupture de contrat, une rupture de garantie, un délit (y compris la négligence), la responsabilité du produit ou autre, même si elles ont été informées de la possibilité de tels dommages. L'utilisateur de la GIBOARD accepte que son recours complet contre le fabricant, les vendeurs et les revendeurs pour toute responsabilité, réclamation ou dommage, soit limité au prix d'achat de la GIBOARD, et renonce irrévocablement à toute réclamation pour tout autre dommage que l'utilisateur de la GIBOARD pourrait avoir. The GIBOARD user agrees that it is her or his full remedy against the manufacturer, sellers, and resellers for any liability, claims, or damages, shall be limited to the purchase price of the GIBOARD, and irrevocably waive all claims for any other damages that such GIBOARD user may have.



DEMONTAGE:

Placez la GIBOARD en position latérale sur le sol, de préférence avec un tapis en dessous. Utilisez un tournevis ou un outil similaire et un marteau pour faire sortir la goupille de verrouillage.



ANTI DERAPANTS - CORQ:

pour protéger la surface inférieure, veuillez coller les pastilles sur la zone de contact au bas de la carte comme illustré ci-dessus.