



**NATURE &
DECOUVERTES**

GANTS CHAUFFANTS POWERBANK

HEATED GLOVES WITH POWERBANK

VERWARMDE HANDSCHOENEN MET POWERBANK

GUANTES TÉRMICOS POWERBANK

LUVAS DE AQUECIMENTO POWER BANK

Réf. 52152280-52152290-52152300

Lire attentivement et conserver soigneusement ce mode d'emploi.

Please carefully read this manual and keep it in a safe place.

Lesen Sie diese Anleitung sorgfältig durch und bewahre Sie sie gut auf.

Lea detenidamente este manual y guárdelo en un lugar seguro.

Leia atentamente este manual e guarde-o num local seguro.

INSTRUCTIONS IMPORTANTES. À CONSERVER POUR USAGE ULTÉRIEUR : LIRE ATTENTIVEMENT

AVERTISSEMENTS

- Cet appareil peut être utilisé par des enfants âgés d'au moins 8 ans et par des personnes ayant des capacités physiques, sensorielles ou mentales réduites ou dénuées d'expérience ou de connaissance, s'ils (si elles) sont correctement surveillé(e)s ou si des instructions relatives à l'utilisation de l'appareil en toute sécurité leur ont été données et si les risques encourus ont été appréhendés.
- Cet appareil ne doit pas être utilisé par des personnes insensibles à la chaleur ou par d'autres personnes très vulnérables, incapables de réagir en cas de surchauffe
- L'appareil ne doit pas être utilisé par les jeunes enfants de plus de trois ans, sauf si les commandes ont été pré-réglées par un parent ou par une personne assurant la garde ou si l'on a expliqué les instructions à l'enfant de manière adéquate pour qu'il puisse faire fonctionner les commandes en toute sécurité.
- Ne doit pas être utilisé par un enfant en bas âge (0-3 ans).
- Respecter les consignes de nettoyage détaillées plus loin.
- Examiner fréquemment l'appareil en vue de détecter des signes d'usure ou de détérioration. En cas de mise en évidence de tels signes, si l'appareil a été utilisé de façon anormale ou s'il ne fonctionne pas, le retourner au fournisseur avant de le mettre en marche à nouveau.
- Cet appareil n'est pas destiné à un usage médical dans les hôpitaux.
- Les enfants de moins de trois ans ne doivent pas utiliser cet appareil en raison de leur incapacité à réagir en cas de surchauffe.
- Attention : l'arrêt de l'appareil se fait en appliquant une pression longue (+ de 2 secondes) sur le bouton principal.
- Lorsque l'appareil n'est pas utilisé, le ranger comme indiqué.
- Au moment de ranger l'appareil, le laisser refroidir avant de le plier.
- Ne pas faire de faux plis à l'appareil en plaçant les objets dessus lorsqu'il est rangé.
- Ne pas immerger l'appareil, ni exposer l'appareil à l'eau ou à tout autre liquide.
- Ne pas utiliser l'appareil avec les mains ou les pieds humides.

SACHEZ IDENTIFIER LES SYMPTOMES DU COUP DE CHALEUR :

En fonction des conditions d'utilisation des gants chauffants, vous pouvez être victime d'un coup de chaleur, dont voici les symptômes :

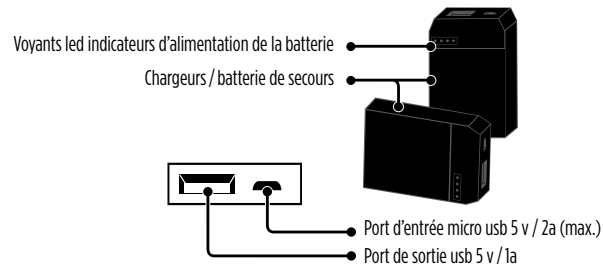
- Sudation extrême, peau moite, peau pâle ou rougie, état de faiblesse généralisé, étourdissements, confusion, nausée, vomissements, maux de tête, crampes, respiration rapide et peu profonde.
- Si vous observez l'un de ces symptômes, faites baisser la température de votre corps en vous asseyant ou vous couchant dans un endroit frais, en buvant de l'eau fraîche en quantité suffisante, en utilisant un ventilateur et en appliquant des serviettes humides sur la peau pour faire baisser la température corporelle.

MISE EN GARDE : pour éviter la possibilité d'un coup de chaleur, déconnecter les gants en cas de déplacement dans un environnement ayant une température considérablement plus élevée.

- Ne placer aucun objet explosif (briquet à gaz, allumettes, etc.) dans les poches destinées aux batteries.
- Ne pas porter ces gants par temps orageux, sous la pluie ou sur un lieu de travail sous haute pression.
- Les femmes enceintes, les jeunes enfants, les personnes impotentes ou quiconque est insensible à la chaleur, comme quelqu'un ayant une mauvaise circulation sanguine ne doivent pas porter ces gants.
- Les personnes souffrant de maladies cardiovasculaires graves ou portant un pacemaker ne doivent pas porter ces gants. En cas de doute, veuillez prendre contact avec votre médecin référent.
- En cas de défectuosité, ne pas utiliser ce produit.

SPÉCIFICATIONS

- Chargeurs / batteries de secours : 3000 mah/ 5V
- Type de batterie : lithium polymère
- Entrée : 5 v/1 a (max.)
- Capacité : 3000 mah/11,1 w
- Puissance de sortie : 5 w (max.)
- Charge de résistance : 3 Ω - 200 Ω



MODE D'EMPLOI - PRISE EN MAIN RAPIDE

- Pour obtenir une charge complète, utilisez le câble Dual micro USB de 61 cm pour charger votre jeu de 2 batteries 3000 mAh/ 5 V pendant environ 3,5-4,5 heures ou 7-9 heures selon le mode de charge.

- Les voyants LED indicateurs d'alimentation indiquent la durée de vie et l'état de charge des batteries 3000 mAh/ 5 V.

INDICATEURS D'ALIMENTATION LED :

- 1 LED : 25 % D'ALIMENTATION
- 2 LED : 25-50 % D'ALIMENTATION
- 3 LED : 50-75 % D'ALIMENTATION
- 4 LED : 75-100 % D'ALIMENTATION

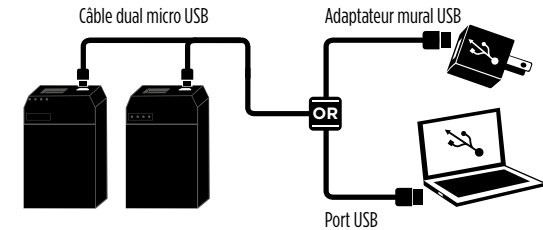
- Pour alimenter chacun de vos gants chauffants, connectez les batteries 3000 mAh/ 5 V aux câbles USB dans les poches dissimulées des gants chauffants. Appuyez sur le bouton de contrôle de température des gants chauffants et maintenez-le appuyé pendant 3 à 5 secondes jusqu'à ce que le voyant LED devienne ROUGE. Utilisez ensuite le bouton de contrôle des gants chauffants pour sélectionner vos paramètres de chauffage souhaités.

- Débranchez les batteries 3000 mAh/ 5 V lorsque celles-ci ne sont pas utilisées pour maintenir leur autonomie.

CHARGER LES BATTERIES 3000 MAH/ 5V

Utilisez le câble Micro-USB fourni pour brancher la batterie 3000 mAh/ 5V à un adaptateur mural USB 5V/2A (non fourni) ou au port USB d'un ordinateur et la charger.

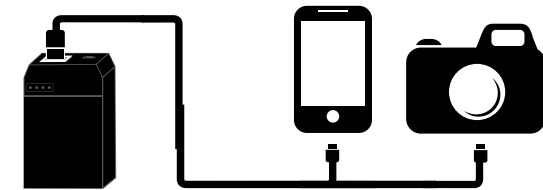
Durée d'une charge complète : 3,5-4,5 heures (via l'adaptateur mural) ou 7-9 heures (via l'ordinateur).



CHARGER D'AUTRES APPAREILS

Connectez l'extrémité large du câble USB au port USB de la batterie 3000 mAh/ 5V, puis connectez l'extrémité micro USB à votre appareil USB.

Mettez la batterie la batterie 3000 mAh/ 5V en marche pour charger votre appareil.

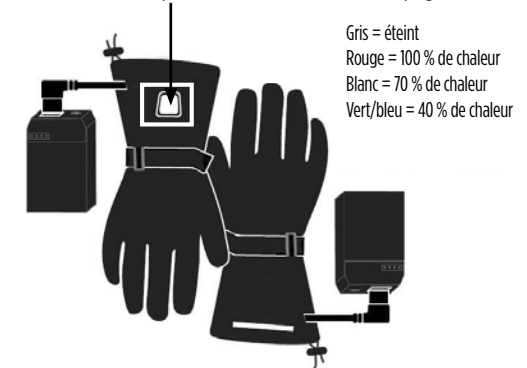


ALIMENTER EN TENSION VOS GANTS CHAUFFANTS

Connectez chaque batterie 3000 mAh aux câbles USB dans les poches dissimulées des gants chauffants. Appuyez sur le bouton de contrôle de température des gants chauffants et maintenez-le appuyé pendant 3 à 5 secondes. Le voyant LED devient ROUGE.

Utilisez ensuite le bouton de contrôle des gants pour sélectionner vos paramètres de chauffage souhaités.

Paramètres LED de température du bouton sur le dessus de chaque gant chauffant :



AVERTISSEMENT

1. Utilisez avec précaution. N'utilisez pas le produit si vous dormez ou si vous êtes inconscient.
2. Ne laissez pas les batteries 3000 mAh/ 5 V entrer en contact avec de l'eau ou d'autres liquides. Si de l'eau ou d'autres liquides pénètrent à l'intérieur des batteries, débranchez immédiatement le produit des batteries. La poursuite de l'utilisation d'un produit potentiellement endommagé pourrait entraîner un incendie ou un choc électrique.
3. Ne placez pas ce produit à proximité d'une source de chaleur et n'exposez pas les batteries à une flamme ou à une source de chaleur directe, car cela pourrait provoquer une explosion.
4. N'essayez pas de démonter ou de modifier les batteries 3000 mAh/ 5 V, les gants chauffants ou toute partie de ces produits.
5. Recyclez les batteries conformément à la réglementation locale.
6. Pour réduire le risque de blessure ou de mauvaise utilisation de cet article veuillez ne pas utiliser tout produit avant d'avoir lu toutes les notices, mises en garde et informations sur l'entretien.

7. En raison de leur nature, les produits chauffés par batterie pourraient provoquer des brûlures ou un inconfort. Lors de l'utilisation d'un vêtement chauffant, vérifiez fréquemment la peau sous les zones chauffées pour éviter les brûlures. Soyez conscient de vos signes ou sensations d'avertissement précoces de brûlure et retirez la source de chaleur avant la survenue de toute brûlure.
8. Consultez un médecin avant d'utiliser le produit sur une peau sensible ou si vous avez une affection médicale affectant la circulation ou la sensibilité cutanée.
9. Dans le cas rare où vous subiriez tout inconfort ou toute sensation de surchauffe pendant l'utilisation de tout produit, arrêtez immédiatement d'utiliser celui-ci en le retirant et en débranchant les gants des batteries.
10. N'utilisez pas les gants chauffants lorsqu'ils sont pliés.
11. Ne froissez pas les gants chauffants.
12. Ne recouvrez pas les gants chauffants lorsque vous les utilisez.

1. Avant le nettoyage, déconnectez et retirez les batteries 3000 mAh/ 5 V des gants.
2. Ne mettez pas les gants dans la machine à laver. Ne les frottez pas. Nettoyage à la main uniquement
3. Ne les mettez pas dans le sèche-linge. Ne les repassez pas et ne les faites pas nettoyer à sec. Faites-les sécher à plat.
4. Ne branchez pas les batteries 3000 mAh/ 5 V dans les gants chauffants tant que les gants ne sont pas totalement secs.
5. Le nettoyage et l'entretien par l'utilisateur ne doivent pas être effectués par des enfants sans surveillance.

UTILISATION

1. Assurez-vous d'utiliser les batteries 3000 mAh/ 5 V avec un produit ayant un ampérage inférieur à la puissance de sortie nominale maximale des batteries. Par exemple, si les batteries 3000 mAh/ 5 V ont une puissance de sortie nominale maximale de 2 ampères, alors elles ne doivent pas être utilisées avec des produits chauffants ayant un ampérage de plus de 2 ampères. Veuillez vérifier l'ampérage de vos produits avant de brancher les batteries 3000 mAh/ 5 V aux gants chauffants. Omettre de suivre cette directive pourrait surchauffer les batteries ou les gants chauffants et provoquer des dommages.
2. Le réglage de puissance recommandé de 50 % suffit pour des températures d'environ 10°C - 18 °C, tandis qu'en cas de températures inférieures et plus extrêmes, régler la puissance à 75 % ou 100 % apportera une chaleur supplémentaire. Il n'est pas recommandé d'utiliser le réglage de 100% pendant une période prolongée, car cela pourrait provoquer une surchauffe et/ou un inconfort corporel.

STOCKAGE

1. Il est important de maintenir la charge des batteries 3000 mAh/ 5 V à au moins 25 % lorsqu'elles ne sont pas utilisées. Omettre de suivre cette directive entraînera des problèmes de performances ou réduira la durée de vie des batteries.
2. N'entreposez pas les batteries 3000 mAh/ 5 V à une température inférieure à -20°C ou supérieure à 60°C.
3. Déconnectez les batteries 3000 mAh/ 5 V des gants lorsque ceux-ci ne sont pas utilisés, car même lorsqu'ils sont éteints, les gants continuent de drainer lentement l'alimentation des batteries.
4. Nos batteries 3000 mAh/ 5 V sont très semblables aux batteries de téléphones portables caractéristiques, veuillez donc les manipuler avec soins. Des soins et un stockage approprié des batteries assurera que vous bénéficiez de leur durée de vie totale de plus de 500 cycles.
5. Ne pas faire de faux plis à l'appareil en plaçant des objets dessus lorsqu'il est rangé.

PLEASE CAREFULLY READ THIS MANUAL AND KEEP IT IN A SAFE PLACE

WARNING

- This appliance can be used by children aged eight or over and by persons with reduced physical, sensory or mental capacities or those lacking experience or knowledge, provided that they are properly supervised or the instructions for safe use of the appliance have been provided to them and the risks involved have been understood.
- This product must not be used by persons insensitive to heat or by other vulnerable persons incapable of reacting in the event of overheating
- The product must not be used by young children over three years of age unless the controls have been preset by a parent or guardian or if the instructions have been explained to the child in such a way that they can operate the controls safely.
- Must not be used by a young child (0-3 years).
- Respect the cleaning instructions detailed below.
- Frequently check the product for signs of wear and tear. If there are signs of wear and tear, if the product has been used in an abnormal way or if it is not working, return it to the supplier before turning it on again.
- This product is not intended for medical use in a hospital.
- Children under three years of age must not use this product due to their inability to react in the event of overheating.
- Caution: the product is turned off by holding down the main button (for more than 2 seconds).
- When the product is not being used, stow it away as instructed.
- When storing the product, allow it to cool down before folding it.
- Do not crease the product by placing objects on it during storage.
- Do not submerge the appliance, or expose it to water or any other liquid.
- Do not use the appliance with wet hands or feet.

KNOW HOW TO IDENTIFY THE SYMPTOMS OF HEAT STROKE:

Depending on the conditions in which the heated gloves are used, you may become a victim of heatstroke. These are the symptoms of heatstroke:

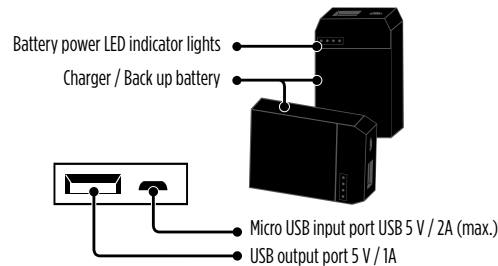
- Extreme perspiration, clammy skin, pale or reddened skin, general weakness, dizziness, confusion, nausea, vomiting, headaches, cramps, fast and shallow breathing.
- If you notice any one of these symptoms, reduce the temperature of your body by sitting or lying down in a cool place, drinking sufficient amounts of cool water, using a fan and applying wet cloths to the skin to reduce the body's temperature.

WARNING: to avoid the possibility of heat stroke, disconnect the gloves if you are wearing them in an environment with a considerably higher temperature.

- Do not place any explosive items (gas lighter, matches, etc.) in the pockets intended for the battery.
- Do not wear this gilet in a storm, rain or in a high pressure working environment.
- These gloves should not be worn by pregnant women, young children, physically impaired people, anyone insensitive to heat, or anyone with poor circulation.
- These gloves should not be worn by anyone suffering from a serious cardiovascular disease or who has a pacemaker. In case of doubt, please contact your attending physician.
- Do not use this product if it has any defect.

SPECIFICATIONS

- Charger / back up battery 3000 mah/ 5v
- Type of battery: lithium polymer
- Input: 5 v/2 a (max.)
- Capacity: 3000 mah/11.1 W
- Output capacity: 5 w (max.)
- Load resistance: 3 Ω - 200 Ω



INSTRUCTIONS FOR USE - QUICK START

- To achieve a full charge, use the 61 cm dual micro USB cable to charge your set of 2 batteries 3000 mAh/ 5 V for approximately 3.5-4.5 hours or 7-9 hours depending on the charging method.

- The LED power supply indicator light indicate the battery life and charging status of the 3000 mAh/ 5 V batteries.

LED POWER INDICATORS:

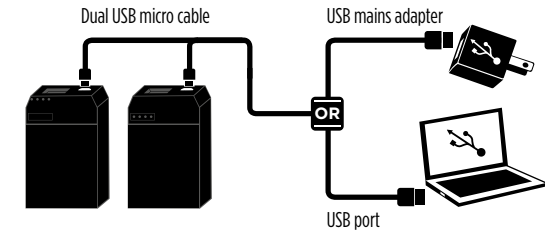
- 1 LED: 25% POWER
- 2 LEDs: 25-50% POWER
- 3 LEDs: 50-75% POWER
- 4 LEDs: 75-100% POWER

- To power each of your heated gloves, connect the 3000 mAh/ 5 V batteries to the USB cables in the concealed pockets in the heated gloves. Press the temperature control button in the heated gloves and hold it down for 3 to 5 seconds until the LED light turns RED. Then use the control button on the heated gloves to select your desired heating parameters.

- Unplug the 3000 mAh/ 5 V batteries when not in use to maintain their battery life.

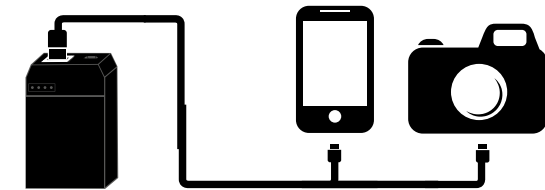
CHARGING THE 3000 MAH/ 5V BATTERIES

Use the micro USB cable supplied to plug the 3000 mAh/ 5V battery into a USB 5V/2A mains adapter (not supplied) or the USB port of a computer and charge it. Duration to fully charged: 3.5-4.5 hours (using a mains adaptor) or 7-9 hours (using a computer).



CHARGING OTHER DEVICES

Connect the large end of the USB cable to the USB port in the 3000 mAh/ 5V battery, then connect the micro USB end to your USB device. Switch on the 3000 mAh/ 5V battery to charge your device.



POWER YOUR HEATED GLOVES

Connect each 3000 mAh battery to the USB cables in the concealed pockets in the heated gloves. Press the temperature control button in the heated gloves and hold it down for 3 to 5 seconds. The LED indicator light will turn RED. Then use the control button on the heated gloves to select your desired heating parameters.

LED temperature settings of the button on the top of each heated glove.



CAUTION

1. Use with caution. Never use the product while sleeping or unconscious.
2. Do not allow the 3000 mAh/ 5 V batteries to enter into contact with water or other liquids. If water or other liquids penetrate the interior of the batteries, immediately unplug the product from the batteries. Continuing to use a potentially damaged product can lead to a fire or an electric shock.
3. Do not place this product near to a source of heat and do not expose the batteries to a flame or direct source of heat, as this could cause an explosion.
4. Do not try to dismantle or modify the 3000 mAh/ 5 V batteries, the heated gloves or any part of these products.
5. Recycle the batteries according to local regulations.
6. To reduce the risk of injury or incorrect use of this item, please do not use the product before reading all of the instructions, warnings and maintenance information.

7. By nature, battery heated products can cause burns or discomfort. When using a heated garment, frequently check the skin under the heated areas to avoid burns. Be aware of early warning signs or sensations of burning and remove the heat source before any burns occur.
8. Consult a doctor before using the product on sensitive skin or if you have a medical device affecting the circulation or skin sensitivity.
9. In the rare event that you suffer any discomfort or sensation of overheating during the use of any product, immediately stop using it. Take off the gloves and disconnect the batteries.
10. Do not use the heated gloves when folded.
11. Do not rub the heated gloves.
12. Do not cover the heated gloves when in use.

MAINTAINING THE GLOVES

1. Before cleaning, disconnect and remove the 3000 mAh/ 5 V batteries from the gloves.
2. Do not machine wash the gloves. Do not rub them. Hand wash only.
3. Do not tumble dry the gloves. Do not iron them and do not dry clean them. Dry flat.
4. Do not plug the 3000 mAh/ 5 V batteries into the heated gloves until they are fully dry.
5. The appliance must not be cleaned or maintained by unsupervised children.

USE

1. Ensure that you use the 3000 mAh/ 5 V batteries with a product with a lower amperage than the maximum nominal output power of the batteries. For example, if the 3000 mAh/ 5 V batteries have a maximum nominal output power of 2 amperes, they must not be used with heated products with an amperage of more than 2 amperes. Please check the amperage of your products before plugging the 3000 mAh/ 5 V batteries into the heated gloves. Failing to follow this instruction could overheat the batteries or heated gloves and cause damage.
2. The recommended 50% power setting is sufficient for temperatures of approximately 10°C - 18°C, while in the case of lower and more extreme temperatures, adjusting the power to 75% or 100% will provide additional heat. It is not recommended to use the 100% setting for a prolonged period, because this could cause overheating and/or bodily discomfort.

STORAGE

1. It is important to maintain the charge of the 3000 mAh/ 5 V batteries at least 25% when they are not in use. Failing to follow this directive will lead to performance problems or will reduce the lifespan of the batteries.
2. Do not expose the 3000 mAh/ 5 V batteries to a temperature lower than -20°C or over 60°C.
3. Disconnect the 3000 mAh/ 5 V batteries from the gloves when they are not in use, because even when they are switched off, the gloves will continue to slowly drain the battery supply.
4. Our 3000 mAh/ 5 V batteries are very similar to the characteristic mobile telephone batteries, therefore please handle them with care. Appropriate battery care and storage will ensure that you benefit from their full lifespan of more than 500 cycles.
5. Do not crease the product by placing objects on it during storage.

NL

LEES DEZE INSTRUCTIES ZORGVULDIG EN BEWAAR ZE OP EEN VEILIGE PLAATS

WAARSCHUWING

- Dit apparaat kan worden gebruikt door kinderen vanaf 8 jaar en ouder en door personen met verminderde fysieke, zintuiglijke of mentale capaciteiten of zonder ervaring of kennis, als ze goed worden begeleid of als ze instructies hebben gekregen over hoe ze het apparaat veilig kunnen gebruiken en als de risico's in kwestie worden begrepen.
- Dit apparaat mag niet worden gebruikt door personen die ongevoelig zijn voor warmte of door andere zeer kwetsbare personen die niet kunnen reageren op oververhitting.
- Het apparaat mag niet worden gebruikt door jonge kinderen ouder dan drie jaar, tenzij de bedieningselementen vooraf zijn ingesteld door een ouder of verzorger of de instructies aan het kind zijn uitgelegd zodat het kind de bedieningselementen veilig kan bedienen.
- Mag niet worden gebruikt door zuigelingen en peuters (0-3 jaar).
- Volg de onderstaande reinigingsinstructies.
- Controleer het apparaat regelmatig op tekenen van slijtage of beschadiging. Als dergelijke tekenen worden gevonden, als het apparaat abnormaal is gebruikt of als het niet werkt, stuur het dan terug naar de leverancier voordat u het weer inschakelt.
- Dit apparaat is niet bedoeld voor medisch gebruik in ziekenhuizen.
- Kinderen jonger dan drie jaar mogen dit apparaat niet gebruiken omdat ze niet kunnen reageren op oververhitting.
- Let op: het apparaat wordt uitgeschakeld door lang op de hoofdtoets te drukken (+ 2 seconden).
- Wanneer het apparaat niet in gebruik is, bewaar het dan zoals afgebeeld.
- Als u het apparaat opbergt, laat het dan eerst afkoelen voordat u het vouwt.
- Kreukel het apparaat niet door er voorwerpen op te plaatsen als het ergens wordt bewaard.
- Dompel het apparaat niet onder en stel het niet bloot aan water of andere vloeistoffen.
- Bedien het apparaat niet met natte handen of voeten.

HOE HERKENT U DE SYMPTOMEN VAN EEN HITTESLAG:

Afhankelijk van de omstandigheden bij het gebruik van de verwarmde handschoenen kunt u last hebben van een hiteslag. De symptomen hiervan zijn als volgt:

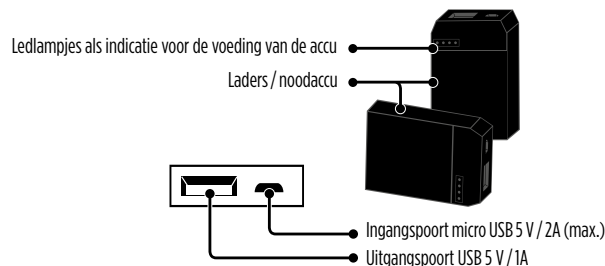
- Extreem zweten, klamme, bleke of rode huid, algemene zwakte, duizeligheid, verwarring, misselijkheid, braken, hoofdpijn, krampen, snelle oppervlakkige ademhaling.
- Als u een van deze symptomen ondervindt, verlaag dan uw lichaamstemperatuur door op een koele plaats te gaan zitten of liggen, veel fris water te drinken, een ventilator te gebruiken en natte doeken op de huid aan te brengen om de lichaamstemperatuur te verlagen.

WAARSCHUWING: om het risico op een hiteslag te vermijden, moet u de handschoenen loskoppelen wanneer u zich in een omgeving met aanzienlijk hogere temperaturen bevindt.

- Plaats geen explosieve voorwerpen (gasaansteker, lucifers, e.d.) in de accuzakken.
- Draag deze handschoenen niet bij onweer, regen of in een hogedrukgebied.
- Zwangere vrouwen, jonge kinderen, impotente personen of personen die ongevoelig zijn voor hitte, zoals iemand met een slechte bloedcirculatie, mogen deze handschoenen niet dragen.
- Personen met ernstige hart- en vaatziekten of pacemakers mogen deze handschoenen niet dragen. In geval van twijfel kunt u contact opnemen met uw verwijzende arts.
- Gebruik dit product niet in geval van een defect.

SPECIFICATIES

- Laders/hoodaccu 3000 mah/ 5v
- Type accu: LITHIUM-POLYMEER
- Ingang: 5 V/1 A (MAX.)
- Vermogen: 3000 MAH/11,1 W
- Uitgangsvermogen: 5 W (MAX.)
- Belastingweerstand: 3 Ω-200 Ω-



GEBRUIKSAANWIJZING - SNELLE GIDS

- Voor een volledige lading gebruikt u de 61 cm Dual micro USB-kabel om uw set met 2 x 3000 mAh/ 5 V accu's op te laden gedurende ongeveer 3,5-4,5 uur of 7-9 uur, afhankelijk van de oplaadmodus..

- Ledlampjes geven de levensduur en laadtoestand van de 3000 mAh/ 5 V accu's aan.

LEDLAMPJES

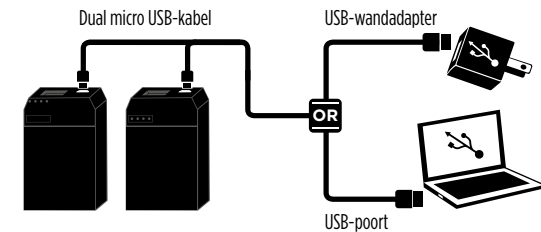
- 1 LED: 25 % STROOM
- 2 LED: 25-50 % STROOM
- 3 LED: 50-75 % STROOM
- 4 LED: 75-100 % STROOM

- Om uw verwarmde handschoenen te gebruiken, sluit u de 3000 mAh/ 5 V accu's aan op de USB-kabels in de verborgen zakken van de verwarmde handschoenen. Houd de knop voor de temperatuurregeling van de verwarmde handschoenen 3 tot 5 seconden ingedrukt totdat het ledlampje ROOD wordt. Gebruik vervolgens de regelknop van de verwarmde handschoenen om de gewenste verwarmingsinstellingen te selecteren.

- Ontkoppel de 3000 mAh/ 5 V accu's als ze niet worden gebruikt zodat ze hun autonomie behouden.

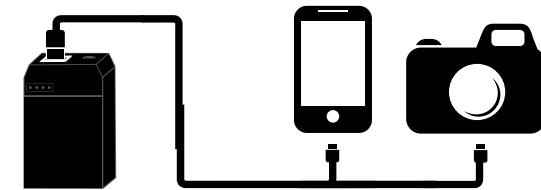
DE 3000 MAH/ 5V ACCU'S LADEN

Gebruik de meegeleverde Micro-USB-kabel om de 3000 mAh/ 5V accu aan te sluiten op een 5V/2A USB-wandadapter (niet meegeleverd) of op de USB-poort van een computer en laad deze op. Volledige oplaadtijd: 3,5-4,5 uur (via de wandadapter) of 7-9 uur (via de computer).



ANDERE APPARATEN LADEN

Sluit het brede uiteinde van de USB-kabel aan op de USB-poort van de 3000 mAh/ 5V accu en sluit vervolgens het micro USB-uiteinde aan op uw USB-apparaat. Zet de 3000 mAh/ 5V accu aan om uw apparaat op te laden.

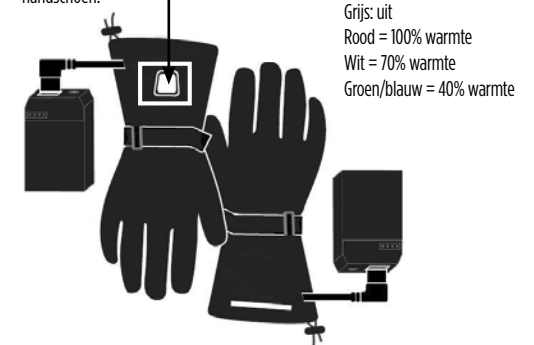


VOEDINGSSPANNING VOOR UW VERWARMDE HANDSCHOENEN

Sluit elke 3000 mAh accu aan op de USB-kabels in de verborgen zakken van de verwarmde handschoenen. Houd de knop voor de temperatuurregeling van de verwarmde handschoenen 3 tot 5 seconden ingedrukt. Het ledlampje wordt ROOD.

Gebruik vervolgens de regelknop van de handschoenen om de gewenste verwarmingsinstellingen te selecteren.

Led-temperatuurinstellingen van de knop aan de bovenkant van elke verwarmde handschoen:



WAARSCHUWING

1. Ga voorzichtig met de handschoenen om. Gebruik het product niet als u slaapt of niet bij bewustzijn bent.
2. Laat de 3000 mAh/ 5 V accu's niet in contact komen met water of andere vloeistoffen. Als er water of andere vloeistoffen in de accu's terechtkomen, moet u het product onmiddellijk van de accu's loskoppelen. Als u een mogelijk beschadigd product blijft gebruiken, kan dit leiden tot brand of een elektrische schok.
3. Plaats dit product niet in de buurt van een warmtebron en stel de batterijen niet bloot aan een vlam of een directe warmtebron, omdat dit een explosie kan veroorzaken.
4. Probeer de 3000 mAh/ 5 V accu's, verwarmde handschoenen of een deel van deze producten niet te demonteren of aan te passen.
5. Recycleer de batterijen volgens de plaatselijke voorschriften.
6. Om het risico op letsel of misbruik van dit product te verminderen, mag u geen enkel product gebruiken totdat u alle instructies, waarschuwingen en onderhoudsinformatie hebt gelezen.
7. Door hun aard kunnen via accu's verwarmde producten brandwonden of ongemak veroorzaken. Controleer bij gebruik van verwarmde kledingstukken regelmatig de huid onder de verwarmde gebieden om brandwonden te voorkomen. Let op vroegtijdige tekenen of gevoel van verbranding en verwijder de warmtebron voordat er enige vorm van verbranding optreedt.
8. Raadpleeg een arts voordat u het product op een gevoelige huid gebruikt of als u een medische aandoening heeft die de bloedsomloop of de huidgevoeligheid beïnvloedt.

9. In het zeldzame geval dat u enig ongemak of gevoel van oververhitting ondervindt tijdens het gebruik van het product, stop dan onmiddellijk met het gebruik van het product door het uit te trekken en de accu's van de handschoenen los te koppelen.

10. Gebruik de verwarmde handschoenen niet als ze zijn opgevouwen.
11. Verfrommel de verwarmde handschoenen niet.
12. Bedek de verwarmde handschoenen niet als u ze gebruikt.

ONDERHOUD VAN DE HANDSCHOENEN

1. Voordat u de handschoenen reinigt, moet u de 3000 mAh/ 5 V-accu's loskoppelen en uit de handschoenen halen.
2. Doe de handschoenen niet in de wasmachine. Verfrommel de handschoenen niet. Alleen met de hand reinigen.
3. Steek ze niet in de droger. Niet strijken of chemisch reinigen. Droog ze plat.
4. Sluit de 3000 mAh/ 5 V accu's in de verwarmde handschoenen pas aan als de handschoenen volledig droog zijn.
5. De reiniging en het onderhoud mag niet worden uitgevoerd door kinderen zonder toezicht.

GEBRUIK

1. Zorg ervoor dat u 3000 mAh/ 5 V accu's gebruikt met een product dat een lagere stroomsterkte heeft dan het maximale nominale uitgangsvermogen van de accu's. Als bijvoorbeeld 3000 mAh/ 5 V accu's een maximaal nominaal uitgangsvermogen van 2 ampère hebben, dan mogen ze niet worden gebruikt met verwarmde producten met een stroomsterkte van meer dan 2 ampère. Controleer de stroomsterkte van uw producten voordat u de 3000 mAh/ 5 V accu's op de verwarmde handschoenen aansluit. Als u deze instructie niet opvolgt, kunnen de accu's of verwarmde handschoenen oververhit raken en schade veroorzaken.
2. De aanbevolen vermogensinstelling van 50% is voldoende voor temperaturen van ca. 10 °C - 18 °C. Bij lagere en meer extreme temperaturen zorgt een vermogensinstelling op 75% of 100% voor extra warmte. Het wordt niet aanbevolen om het volledige vermogen van 100% voor langere tijd te gebruiken, omdat dit oververhitting en/of lichamelijke ongemak kan veroorzaken.

OPSLAG

1. Het is belangrijk om de 3000 mAh/ 5 V accu's minstens 25% opgeladen te houden wanneer ze niet worden gebruikt. Als u deze aanwijzing niet volgt, zal dit leiden tot prestatieproblemen of een kortere levensduur van de accu's.
2. Bewaar de 3000 mAh/ 5 V accu's niet bij een temperatuur onder -20°C of boven 60°C.
3. Koppel de 3000 mAh/ 5 V accu's los van de handschoenen als ze niet worden gebruikt, want zelfs als de handschoenen worden uitgeschakeld, laten ze de accu's langzaam leeglopen.
4. Onze 3000 mAh/ 5V accu's lijken erg op de typische mobiele telefoonbatterijen, dus ga er voorzichtig mee om. Als u de accu's goed onderhoudt en bewaart, kunt u van ze genieten voor hun volledige levensduur van 500 cycli.
5. Kreukel het apparaat niet door er voorwerpen op te plaatsen als het ergens wordt bewaard.

ES

INSTRUCCIONES IMPORTANTES. MANTENGA PARA USO FUTURO: LEA CUIDADOSAMENTE

ADVERTENCIA

- Este aparato puede ser utilizado por menores de a partir de 8 años de edad y por personas con capacidades físicas, sensoriales o mentales disminuidas o sin experiencia o conocimientos si son supervisadas correctamente, si se les ha proporcionado instrucciones relativas a la utilización del aparato con total seguridad o si han comprendido los riesgos que conlleva el producto.
- Este producto no debe ser utilizado por personas insensibles al calor o por personas muy vulnerables, incapaces de reaccionar en caso de recalentamiento.
- La prenda no debe ser utilizado por menores de más de tres años, a menos que los controles hayan sido ajustados previamente por uno de los padres o tutor o que el menor haya recibido una explicación adecuada de las instrucciones para que pueda utilizar los controles con total seguridad.
- No apto para niños de corta edad (0-3 años).
- Respetar las instrucciones de limpieza que se detallan más adelante.
- Examinar con frecuencia la prenda para detectar signos de desgaste o deterioro. En caso de presencia de tales signos, si la prenda se utilizó de forma indebida o si no funciona, devolverlo al proveedor antes de volver a ponerlo en marcha.
- Este producto no está destinado para fines médicos en hospitales.
- Los menores de menos de tres años no deben utilizar esta prenda debido a su incapacidad de reacción en caso de recalentamiento.
- Atención: para desconectar el funcionamiento de la prenda hay que mantener pulsado el botón principal + de 2 segundos.
- Guardar el producto siguiendo las instrucciones cuando no esté en uso.
- A la hora de guardarlo, dejar que se enfríe antes de doblarlo.
- No colocar objetos encima de la prenda al guardarla, para evitar la formación de arrugas.
- No sumergir el aparato ni exponerlo al agua ni a ningún otro líquido.
- No utilizar el aparato con las manos o los pies húmedos.

SEPA IDENTIFICAR LOS SÍNTOMAS DEL GOLPE DE CALOR:

En función de las condiciones de uso de los guantes térmicos, puede sufrir un golpe de calor. He aquí los síntomas:

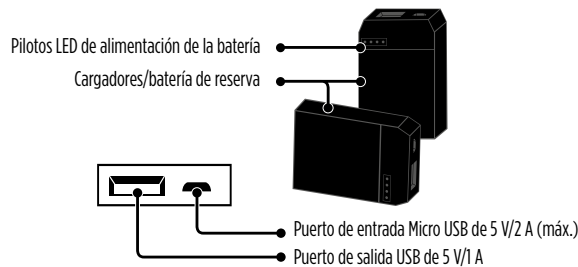
- Sudoración extrema, piel húmeda y pegajosa, piel pálida o enrojecida, estado de debilidad general, mareo, confusión, náusea, vómito, dolor de cabeza, calambres, respiración rápida y poco profunda.
- Si detecta cualquiera de estos síntomas, siéntese o acuéstese en un lugar fresco, beba suficiente agua fresca, utilice un ventilador y aplique toallas húmedas sobre la piel para bajar la temperatura corporal.

ADVERTENCIA: para evitar la posibilidad de sufrir un golpe de calor, desconectar los guantes en caso de desplazarse a un entorno con una temperatura considerablemente más elevada.

- No colocar ningún objeto explosivo (mechero de gas, cerillas, etc.) en los bolsillos para baterías.
- No llevar estos guantes en caso de tormenta, bajo la lluvia o en un lugar de trabajo con alta presión.
- No deben llevar estos guantes las mujeres embarazadas, los menores, las personas con capacidad reducida o cualquier persona insensible al calor, como las personas con una mala circulación sanguínea.
- Tampoco deben llevarlos las personas que padecen enfermedades cardiovasculares graves o portadoras de marcapasos. En caso de duda, póngase en contacto con su médico de cabecera.
- No utilizar el producto si está defectuoso.

ESPECIFICACIONES

- Cargadores/baterías de reserva de 3000 mah/5 v
- Tipo de batería: litio-polímero
- Entrada: 5 v/1 a (máx.)
- Capacidad: 3000 mah/11,1 w
- Potencia de salida: 5 w (máx.)
- Carga de resistencia: 3 Ω - 200 Ω



INSTRUCCIONES DE USO: GUÍA RÁPIDA

- Para cargar completamente la batería, utilice el cable Dual Micro USB de 61 cm para cargar su kit de 2 baterías de 3000 mAh/5 V durante aproximadamente 3,5-4,5 horas o 7-9 horas según el modo de carga.

- Los pilotos LED indicadores de alimentación indican la vida útil y el estado de carga de las baterías de 3000 mAh/5 V.

INDICADORES DE ALIMENTACIÓN LED:

- 1 LED: 25 % DE ALIMENTACIÓN
- 2 LED: 25-50 % DE ALIMENTACIÓN
- 3 LED: 50-75 % DE ALIMENTACIÓN
- 4 LED: 75-100 % DE ALIMENTACIÓN

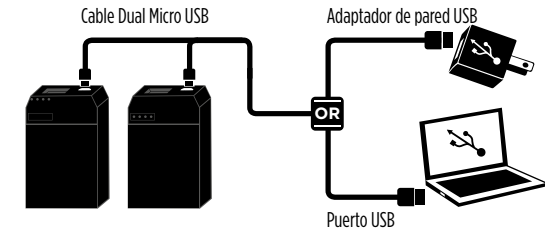
- Para alimentar cada uno de los guantes térmicos, conecte las baterías de 3000 mAh/5 V a los cables USB en los bolsillos ocultos de los guantes térmicos. Pulse el botón de control de temperatura de los guantes térmicos y manténgalo pulsado durante 3-5 segundos hasta que el piloto LED se ponga en ROJO. Utilice a continuación el botón de control de los guantes térmicos para seleccionar los ajustes de calefacción deseados.

- Desconecte las baterías de 3000 mAh/5 V cuando no las esté utilizando, para conservar su autonomía.

CARGAR LAS BATERÍAS DE 3000 MAH/5 V

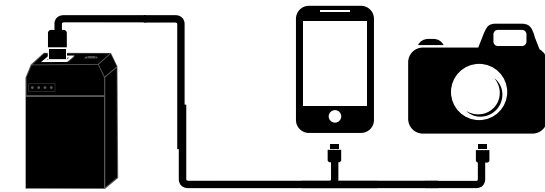
Utilice el cable Micro-USB suministrado para conectar la batería de 3000 mAh/5 V a un adaptador de pared USB 5 V/2 A (no incluido) o al puerto USB de un ordenador y cárguela.

Duración de una carga completa: 3,5-4,5 horas (con el adaptador de pared) o 7-9 horas (con el ordenador).



CARGAR OTROS DISPOSITIVOS


Conecte el extremo grande del cable USB al puerto USB de la batería de 3000 mAh/5 V y, a continuación, conecte el extremo Micro USB a su dispositivo USB. Encienda la batería de 3000 mAh/5 V para cargar el dispositivo.



ALIMENTACIÓN DE TENSIÓN DE LOS GUANTES TÉRMICOS

Conecte cada batería de 3000 mAh a los cables USB en los bolsillos ocultos de los guantes térmicos. Pulse el botón de control de temperatura de los guantes térmicos y manténgalo pulsado durante 3-5 segundos. El piloto LED se pone en ROJO. Utilice a continuación el botón de control de los guantes para seleccionar los ajustes de calefacción deseados.

Ajustes del LED de temperatura del botón en la parte superior de cada guante térmico:



ADVERTENCIA

1. Utilícelo con cuidado. No utilice el producto mientras duerme o si está inconsciente.
2. No deje que las baterías de 3000 mAh/5 V entren en contacto con el agua u otros líquidos. Si el agua u otros líquidos penetran en el interior de las baterías, desconecte inmediatamente el producto de las baterías. El uso continuo de un producto potencialmente dañado podría provocar un incendio o una descarga eléctrica.
3. No coloque este producto cerca de una fuente de calor ni exponga las baterías a una llama o una fuente de calor directa, ya que podría provocar una explosión.
4. No intente desmontar o modificar las baterías de 3000 mAh/5 V, los guantes térmicos o cualquier pieza de estos productos.
5. Recicle las baterías de acuerdo con la reglamentación local.
6. Para reducir el riesgo de quemadura o de uso indebido de este artículo, no utilice ningún producto antes de tener todas las instrucciones, advertencias e información sobre el mantenimiento.

7. Debido a su naturaleza, los productos calentados por batería podrían provocar quemaduras o malestar. Cuando utilice una prenda térmica, compruebe regularmente la piel bajo las zonas calentadas para evitar quemaduras. Está atento a los posibles signos o sensaciones de alertas tempranas de quemadura y retire la fuente de calor antes de que se produzca una quemadura.
8. Consulte a un médico antes de utilizar el producto sobre una piel sensible o si padece una afección médica que afecta a la circulación o a la sensibilidad cutánea.
9. En el improbable caso de que sufra alguna molestia o cualquier sensación de recalentamiento durante el uso de cualquier producto, deje de utilizarlo inmediatamente, extráigalo y desconecte los guantes de las baterías.
10. No utilice los guantes térmicos mientras están doblados.
11. No enfríe los guantes térmicos.
12. No recubra los guantes térmicos cuando los utilice.

MANTENIMIENTO DE LOS GUANTES

1. Antes de limpiarlos, desconecte y saque las baterías de 3000 mAh/5 V de los guantes.
2. No lave los guantes en la lavadora. No los frote. Limpieza a mano únicamente
3. No los seque en la secadora. No los planche ni los limpie en seco. Séquelos sobre una superficie plana.
4. Solo conecte las baterías de 3000 mAh/5 V en los guantes térmicos cuando estos se hayan secado completamente.
5. Los menores solo podrán realizar la limpieza y mantenimiento del producto bajo la supervisión de un adulto.

USO

1. Asegúrese de utilizar las baterías de 3000 mAh/5 V con un producto que tenga un amperaje inferior a la potencia de salida nominal máxima de las baterías. Por ejemplo, si las baterías de 3000 mAh/5 V tienen una potencia de salida nominal máxima de 2 amperios, estas no deben ser utilizadas en productos térmicos con un amperaje de más de 2 amperios. Verifique el amperaje de sus productos antes de conectar las baterías de 3000 mAh/5 V en los guantes térmicos. De lo contrario, podría recalentar las baterías o los guantes térmicos y provocar daños.
2. El ajuste de potencia recomendado del 50 % es suficiente para temperaturas de aproximadamente 10 °C - 18 °C, mientras que en caso de temperaturas inferiores y más extremas, ajustar la potencia en el 75 % o 100 % aportará un calor adicional. No se recomienda utilizar el ajuste del 100 % durante un período prolongado, ya que ello podría provocar un recalentamiento y/o un malestar corporal.

ALMACENAMIENTO

1. Es importante mantener la carga de las baterías de 3000 mAh/5 V en al menos el 25 % cuando no estén siendo utilizadas. De lo contrario, podría provocar problemas de funcionamiento o reducir la vida útil de las baterías.
2. No almacene las baterías de 3000 mAh/5 V a una temperatura inferior a -20 °C o superior a 60 °C.
3. Desconecte las baterías de 3000 mAh/5 V de los guantes si no los está utilizando, ya que incluso apagados, estos siguen absorbiendo lentamente la alimentación de las baterías.
4. Nuestras baterías de 3000 mAh/5 V son muy parecidas a las de los teléfonos móviles, por lo que debe manejarlas con cuidado. El cuidado y un almacenamiento adecuado de las baterías garantizarán que estas conserven toda su vida útil, compuesta por más de 500 ciclos.
5. No colocar objetos encima de la prenda al guardarla, para evitar la formación de arrugas.

PT

INSTRUÇÕES IMPORTANTES. MANTENHA O USO FUTURO: LEIA CUIDADOSAMENTE

AVISO

- Este aparelho pode ser usado por crianças a partir dos 8 anos de idade e por pessoas com capacidades físicas, sensoriais ou mentais reduzidas, ou com falta de experiência ou de conhecimento, se forem devidamente supervisionadas, ou se lhes tiverem sido fornecidas as instruções para a utilização segura do aparelho e se tiverem sido abordados os riscos envolvidos.
- Este aparelho não deve ser utilizado por pessoas insensíveis ao calor ou por outras pessoas extremamente vulneráveis, incapazes de reagir em caso de sobreaquecimento.
- O aparelho não deve ser utilizado por crianças com mais de três anos, exceto se os comandos tiverem sido previamente regulados por um dos progenitores ou por uma pessoa que tenha a sua guarda ou se lhes tiverem sido explicadas as instruções de forma adequada para que possa operar os comandos em total segurança.
- Não deve ser utilizado por crianças pequenas (0-3 anos).
- Respeitar as instruções de limpeza conforme especificadas a seguir.
- Verificar frequentemente o aparelho para detetar sinais de desgaste ou deterioração. Se identificar estes sinais, se o aparelho tiver sido utilizado de modo anormal ou se não funcionar, deve devolver o mesmo ao fornecedor antes de colocá-lo em funcionamento novamente.
- Este aparelho não se destina ao uso médico em hospitais.
- As crianças com idade inferior a três anos não devem utilizar este aparelho perante a sua incapacidade de reagir em caso de sobreaquecimento.
- Atenção: para desligar o aparelho, premir continuamente (+ de 2 segundos) o botão principal.
- Se o aparelho não for utilizado, deve guardá-lo conforme indicado.
- Quando guardar o aparelho, deve permitir que arrefeça antes de dobrar.
- Não vinque o aparelho colocando objetos sobre o mesmo enquanto estiver guardado.
- Não mergulhar o aparelho, nem expor o aparelho à água ou qualquer outro líquido.
- Não utilizar o aparelho com as mãos ou os pés húmidos.

SAIBA IDENTIFICAR OS SINTOMAS DO GOLPE DE CALOR:

Dependendo das condições de utilização das luvas de aquecimento, poderá ser vítima de um golpe de calor, apresentando-se os seguintes sintomas:

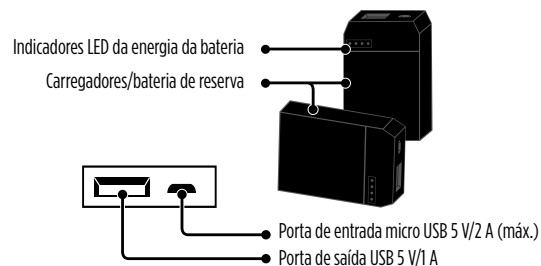
- Sudação extrema, pele húmida, pele pálida ou avermelhada, estado de fraqueza geral, tonturas, confusão, náuseas, vômitos, dores de cabeça, câibras, respiração rápida e pouco profunda.
- Se observar um destes sintomas, deve baixar a temperatura do corpo sentando-se ou deitando-se num local fresco, bebendo água fresca em quantidade suficiente, utilizando um ventilador e aplicando toalhas húmidas sobre a pele para baixar a temperatura corporal.

ADVERTÊNCIA: para evitar a possibilidade de um golpe de calor, desligar as luvas em caso de deslocação num ambiente com uma temperatura consideravelmente mais elevada.

- Não colocar nenhum objeto explosivo (isqueiro de gás, fósforos, etc.) nas bolsas destinadas às baterias.
- Não utilizar estas luvas em caso de tempestade, chuva ou num local de trabalho sob alta pressão.
- As mulheres grávidas, as crianças pequenas, as pessoas impotentes ou quaisquer pessoas insensíveis ao calor, assim como quaisquer pessoas com má circulação sanguínea não devem utilizar estas luvas.
- As pessoas com doenças cardiovasculares graves ou que tenham um pacemaker não devem utilizar estas luvas. Em caso de dúvida, deve entrar em contacto com o seu médico assistente.
- Em caso de defeito, não deve utilizar o produto.

ESPECIFICAÇÕES

- Carregadores/baterias de reserva 3000 mah/5 v
- Tipo de bateria: polímero de lítio
- Entrada: 5 v/1 a (máx.)
- Capacidade: 3000 mah/11,1 w
- Potência de saída: 5 w (máx.)
- Carga de resistência: 3 Ω - 200 Ω



MODO DE UTILIZAÇÃO - INÍCIO RÁPIDO

- Para obter uma carga completa, utilize o cabo duplo micro USB de 61 cm para carregar o conjunto de 2 baterias 3000 mAh/5 V durante aproximadamente 3,5-4,5 horas ou 7-9 horas consoante o modo de carga.

- Os indicadores LED da energia indicam a vida útil e o estado de carga das baterias 3000 mAh/5 V.

INDICADORES DE ENERGIA LED:

- 1 LED: 25 % DE ENERGIA
- 2 LED: 25-50 % DE ENERGIA
- 3 LED: 50-75 % DE ENERGIA
- 4 LED: 75-100 % DE ENERGIA

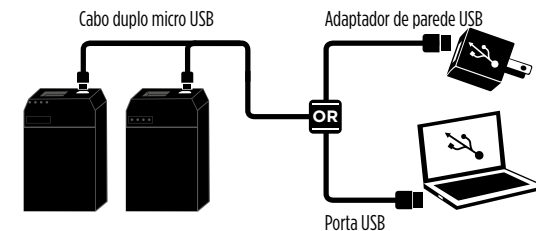
- Para fornecer energia às luvas de aquecimento, ligue as baterias 3000 mAh/5 V aos cabos USB nas bolsas ocultas das luvas de aquecimento. Prima o botão de controlo de temperatura das luvas de aquecimento e mantenha-o premido durante 3 a 5 segundos até que o indicador LED fique VERMELHO. Em seguida, utilize o botão de controlo das luvas de aquecimento para seleccionar os parâmetros de aquecimento pretendidos.

- Desligue as baterias 3000 mAh/5 V se estas não forem utilizadas para manter a respetiva autonomia.

CARREGAR AS BATERIAS 3000 MAH/5 V

Utilize o cabo Micro-USB fornecido para ligar a bateria 3000 mAh/5 V a um adaptador de parede USB 5 V/2 A (não fornecido) ou a uma porta USB de um computador para carregá-la.

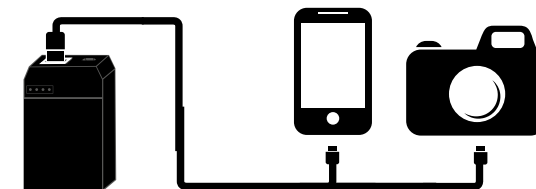
Duração de uma carga completa: 3,5-4,5 horas (através do adaptador de parede) ou 7-9 horas (através do computador).



CARREGAR OUTROS APARELHOS

Ligue a extremidade larga do cabo USB à porta USB da bateria 3000 mAh/5 V, em seguida ligue a extremidade micro USB ao seu aparelho USB.

Ligue a bateria 3000 mAh/5 V para carregar o seu aparelho.



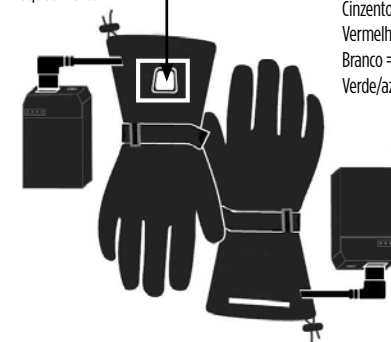
ALIMENTAÇÃO COM TENSÃO DAS LUVAS DE AQUECIMENTO

Ligue cada bateria 3000 mAh aos cabos USB nas bolsas ocultas das luvas de aquecimento. Prima o botão de controlo de temperatura das luvas de aquecimento e mantenha-o premido durante 3 a 5 segundos. O indicador LED fica VERMELHO.

Em seguida, utilize o botão de controlo das luvas para seleccionar os parâmetros de aquecimento pretendidos.

Parâmetros LED de temperatura do botão na parte superior de cada luva de aquecimento:

- Cinzeno = desligado
- Vermelho = 100 % de calor
- Branco = 70 % de calor
- Verde/azul = 40 % de calor



ADVERTÊNCIA

1. Utilizar com precaução. Não utilizar o produto quando estiver a dormir ou se estiver inconsciente.
2. Não deixe que as baterias 3000 mAh/5 V entrem em contacto com água ou outros líquidos. Se água ou outros líquidos penetrarem no interior das baterias, desligue imediatamente o produto das baterias. A utilização continuada de um produto potencialmente danificado poderá resultar num incêndio ou choque elétrico.
3. Não colocar o produto na proximidade de uma fonte de calor e não expor as baterias a uma chama ou fonte de calor direta, isto pode provocar uma explosão.
4. Não tente desmontar ou modificar as baterias 3000 mAh/5 V, as luvas de aquecimento ou qualquer peça dos produtos.
5. Recicle as baterias em conformidade com a regulamentação local.

6. Para reduzir o risco de ferimentos ou de má utilização deste artigo, certifique-se de que não utiliza qualquer produto antes de ter lido todas as instruções, advertências e informações sobre a manutenção.
7. Devido à sua natureza, os produtos aquecidos por bateria poderão provocar queimaduras ou desconforto. Durante a utilização de vestuário de aquecimento, verifique regularmente a pele sob as zonas aquecidas para evitar queimaduras. Esteja atento aos sinais ou sensações de alerta precoces de queimadura e retire a fonte de calor antes da ocorrência de qualquer queimadura.
8. Consulte um médico antes de utilizar o produto sobre uma pele sensível ou se for portador de uma afeção médica que afeta a circulação ou a sensibilidade cutânea.

9. Na eventualidade de sofrer qualquer desconforto ou qualquer sensação de sobreaquecimento durante a utilização de qualquer produto, interrompa imediatamente a sua utilização e desligue as luvas das baterias.
10. Não utilize as luvas de aquecimento se estiverem dobradas.
11. Não amarrote as luvas de aquecimento.
12. Não tape as luvas de aquecimento durante a utilização.

MANUTENÇÃO DAS LUVAS

1. Antes de efetuar a limpeza, desligue e retire as baterias 3000 mAh/5 V das luvas.
2. Não colocar as luvas na máquina de lavar. Não esfregar. Limpeza apenas à mão.
3. Não usar secadora. Não passar a ferro e não limpar a seco. Secar na horizontal.
4. Não ligar as baterias 3000 mAh/5 V no interior das luvas de aquecimento se estas não estiverem totalmente secas.
5. A limpeza e a manutenção não devem ser realizadas por crianças sem qualquer supervisão.

UTILIZAÇÃO

1. Certifique-se de que utiliza as baterias 3000 mAh/5 V com um produto que tenha uma amperagem inferior à potência de saída nominal máxima das baterias. Por exemplo, se as baterias 3000 mAh/5 V tiverem uma potência de saída nominal máxima de 2 amperes, não devem ser utilizadas com produtos de aquecimento com uma amperagem superior a 2 amperes. Certifique-se de que verifica a amperagem dos produtos antes de ligar as baterias 3000 mAh/5 V às luvas de aquecimento. O não cumprimento desta orientação poderá sobreaquecer as baterias ou as luvas de aquecimento e provocar danos.
2. A regulação de potência recomendada de 50 % é suficiente para temperaturas de aproximadamente 10 °C - 18 °C, enquanto que no caso de temperaturas inferiores e mais extremas, regular a potência para 75 % ou 100 % fornecerá um calor suplementar. Não é recomendada a utilização da regulação a 100 % durante um período prolongado, uma vez que poderá provocar um sobreaquecimento e/ou um desconforto corporal.

ARMAZENAMENTO

1. É importante manter a carga das baterias 3000 mAh/5 V a pelo menos 25 % quando não estiverem a ser utilizadas. O não cumprimento desta orientação resultará em problemas de desempenho ou reduzirá a vida útil das baterias.
2. Não armazene as baterias 3000 mAh/5 V a uma temperatura inferior a -20 °C ou superior a 60 °C.
3. Retire as baterias 3000 mAh/5 V das luvas se não forem utilizadas, uma vez que mesmo desligadas, as luvas continuam a consumir lentamente a energia das baterias.
4. As baterias 3000 mAh/5 V são muito semelhantes às baterias de telefones portáteis característicos, deve manipular com cuidado. O cuidado e o armazenamento adequados das baterias garantirá que beneficia da sua vida útil total de mais de 500 ciclos.
5. Não vinque o aparelho colocando objetos sobre o mesmo enquanto estiver guardado.

Nature & Découvertes
11 rue des Etangs Gobert
78000 Versailles (France)
www.natureetdecouvertes.com
N°service client : +33(0)1 8377 0000



Conforme aux normes européennes.

Compliant with European standards.

Entspricht europäischen Normen.

Conforme con las normas europeas.

Em conformidade com as normas europeias.



Ce produit doit être collecté par une filière spécifique et ne doit pas être jeté dans une poubelle classique.

This product must be collected by a specialist service and must not be disposed of with household waste.

Dieses Produkt ist als Abfall einer gesonderten Verwertung zuzuführen und darf nicht über den regulären Hausmüll entsorgt werden.

Este producto debe ser recolectado por un sector específico y no debe ser lanzado en un contenedor convencional.

Este produto deve ser coletado por um setor específico e não deve ser jogado em um recipiente convencional.

