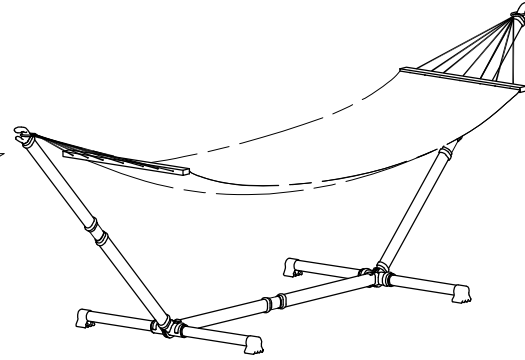
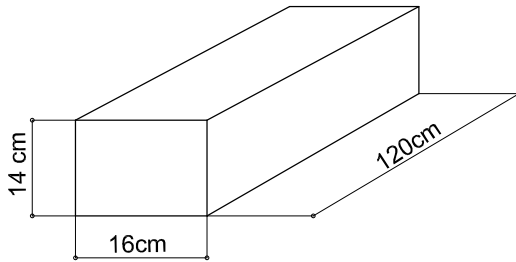


**Amaca - Hammock
Hamac - Hängematte
Antibes**

**Istruzioni di montaggio - Assembly instructions
Instructions de montage -Montageanweisung**

**Prodotto in Italia - Hergestellt in Italien
Made in Italy - Fabriqué en Italie**



ATTENZIONE: prestare cautela durante il montaggio per evitare di ferirsi ! Assicurarsi che i ganci siano incastrati correttamente !

WARNING: shear and squeeze risks during the assembly ! Make sure that hooks and ropes are correctly engaged in the support !

ATTENTION aux risques de cisaillement et pincement pendant montage et installation ! Lors de montage bien s'assurer que les crochets sont correctement engagés dans le support, et que les cordes sont correctement fixées !

ACHTUNG: Aufpassen bei der Montage um Verletzungen zu vermeiden Sie sich bitte, daß die Haken richtig in der Haltern eingeklemmt sind !

**IMPORTANTE, CONSERVARE PER FUTURI RIFERIMENTI:
LEGGERE ATTENTAMENTE !**

Utilizzo prodotto: Uso domestico.

Prodotto da assemblare: Struttura metallica in acciaio verniciato con polvere epossidica. Tela in polipropilene.

Istruzioni d'uso: Assemblare da un adulto. L'amaca non è un gioco. Posizionare in modo stabile su un suolo piano.

Nel caso di utilizzo da parte di un bambino, assicurarsi che avvenga sotto la sorveglianza di un adulto .

Nel caso di utilizzo da parte di infanti, interporre un lenzuolo tra la tela dell'amaca ed il bambino. Non utilizzare come dondolo.

Attenzione! Non utilizzare il prodotto se danneggiato o se privo di alcuni componenti!

Carico massimo 100 Kg.

Istruzioni per la manutenzione: Teme l'umidità. Smontare e conservare il prodotto in luogo asciutto per un utilizzo futuro.

Attenzione! Non modificare il prodotto!

Per la pulizia del telaio utilizzare un panno imbevuto di alcool.

**WICHTIG, FÜR KÜNFTIGE REFERENZ AUFBEWAHREN:
SORGFÄLTIG LESEN !**

Bedingungen für die benutzung des produkts: Hausgebrauch!

Baukastenprodukt : Metallstruktur aus mit Epoxidpulver beschichtetem Stahl .Gewebe aus Polypropylen.

Gebrauchsanleitung : Die Hängematte muss von einem Erwachsenen zusammengebaut werden. Die Hängematte ist kein Spielzeug. Sie muss stabil auf einem ebenen Untergrund aufgebaut werden. Wenn der artikel von einem kind verwendet sind, stellen sie sicher, dass unter der aufsicht eines erwachsenen durchgeführt. Falls Kinder die Hängematte benutzen, legen Sie ein Laken zwischen den Stoff der Hängematte und das Kind. Nicht als Schaukel benutzen.

Vorsicht! Die Hängematte nicht verwenden, wenn sie beschädigt ist oder wenn einige. Teile fehlen!

Zulässige Höchstbelastung 100 kg

Anweisungen für die Instandhaltung: Empfindlich gegen Feuchtigkeit . Für den zukünftigen Gebrauch das Erzeugnis auseinander nehmen und an einem trockenen Ort aufbewahren .

Vorsicht! Keine Veränderungen an dem Erzeugnis vornehmen!

Zur Reinigung des Rahmens ein in Alkohol getränktes Tuch verwenden.

**IMPORTANT, RETAIN FOR FUTURE REFERENCE:
READ CAREFULLY !**

Condition for use of the product: Domestic.

Item to be assembled: Metal frame coated with epoxy powder paint. Fabric in polypropylene

Instructions for use: The hammock must be assembled by an adult. The hammock is not a toy. Position in a stable way on a flat ground. If the item is used by a child, make sure that is done under the supervision of an adult ./In case of use by small children, place a sheet between the hammock fabric and the child. Do not use as a swing .

Caution! Never use the hammock if it is damaged or components are missing!

Maximum load 100 Kg

Maintenance and storing instructions: Protect from damp. Dismantle and store in a dry place for future use.

Caution! Never attempt to modify the hammock! Clean the frame with a cloth dipped in methylated spirits.

**IMPORTANT , A CONSERVER POUR CONSULTATION ULTERIEURE :
A LIRE ATTENTIVEMENT !**

Conditions d'utilisatlon du produit: Usage domestique.

Produit à monter: Structure métallique en acier laqué époxy. Toile 100% polypropylène.

Mode d'emploi: A monter par un adulte. Le hamac n'est pas un jouet. A positionner de manière stable sur un sol plan.

En cas d'utilisation par un enfant, celle-ci doit se faire sous la surveillance permanente d'un adulte.

Ne pas utiliser comme une balançoire.

Attention : Ne pas utiliser le produit si il est détérioré ou si des pièces manquent.

Charge maximale: 100 Kg

Conseils pour l'entretien: Craint l'humidité. Démontez et ranger le produit dans un endroit sec pour une prochaine utilisation.

Attention: Aucune modification ne doit être apportée au produit. Pour le nettoyage de l'armature, utiliser un chiffon imbibé d'alcool.

**¡IMPORTANTE , CONSERVAR PARA REFERENCIA FUTURA:
LEA CUIDADOSAMENTE !**

Utilización del producto: Hogar

Producto a ensamblar: Estructura metálica de acero pintado con polvo epoxidico. Tela de polipropileno.

Instrucciones de uso: A ensamblar por un adulto. La hamaca no es un juego Colocar de manera estable sobre un suelo plano.

Si el artículo es utilizado opor un niño, asegúrese de que se realiza bajo la supervisión de un adulto.





En caso de utilización por parte de bebés, interponer una sábana entre la tela de la hamaca y el niño. No utilizar como balancín.





¡Atención! ¡No utilizar el producto si está estropeado o si le faltan algunos componentes!




Carga máxima 100 Kg.

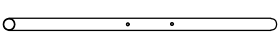

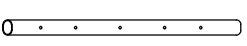
Instrucciones para el mantenimiento: Protegerla de la humedad. Desmontar y conservar el producto en un lugar seco para una futura utilización.

¡Atención! ¡No modificar el producto! Para limpiar el chasis utilizar un paño embebido de alcohol.

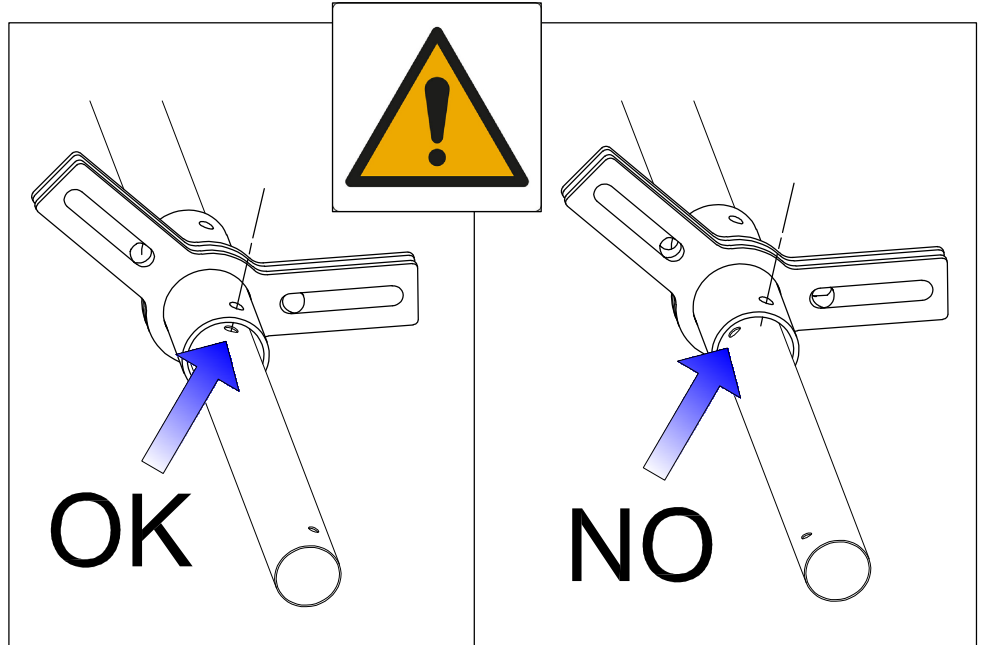
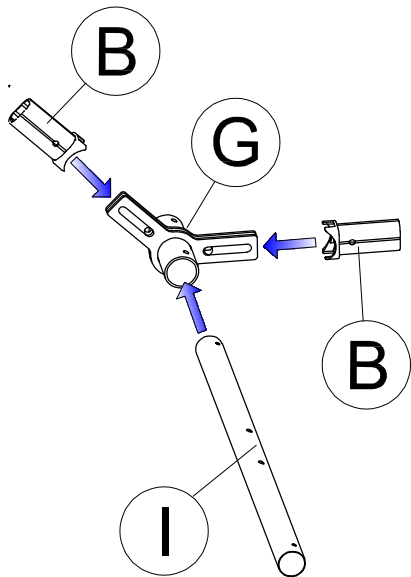
- 2 x (A) 
- 4 x (B) 
- 4 x (C) 
- 6 x (D) 

- 4 x (E) 
- 4 x (F) 
- 2 x (G) 
- 6 x (H) 

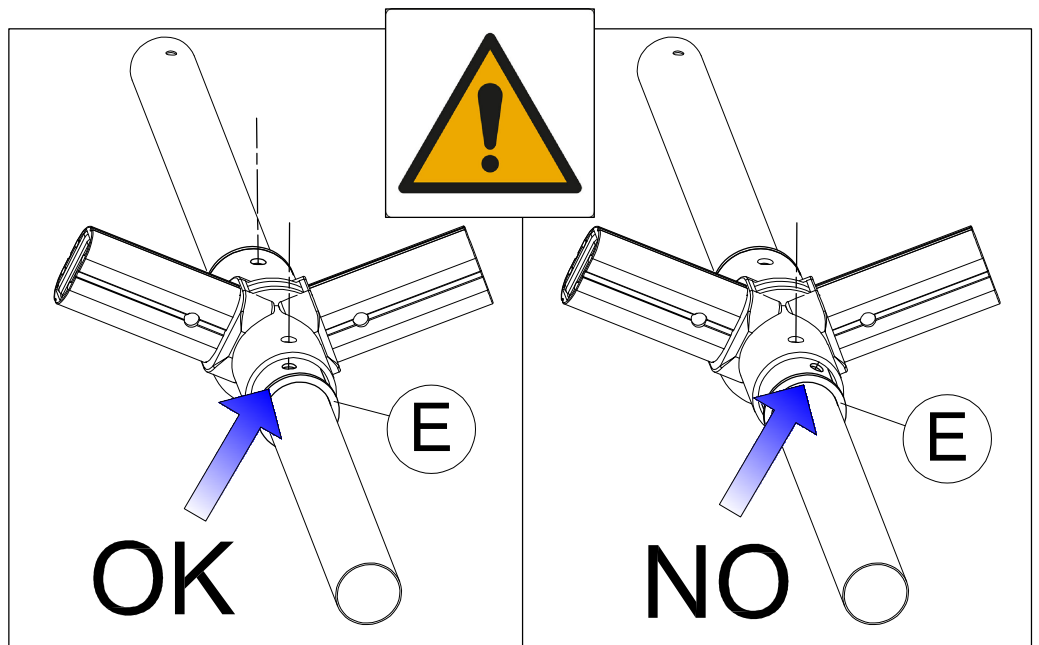
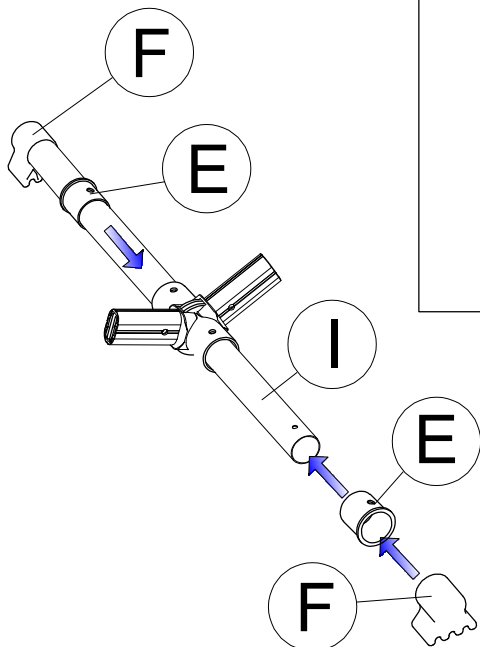
- 12 x (N) 
- 6 x (P) 
- 6 x (Q) 

- 2 x (I) 
- 6 x (L) 
- 3 x (M) 

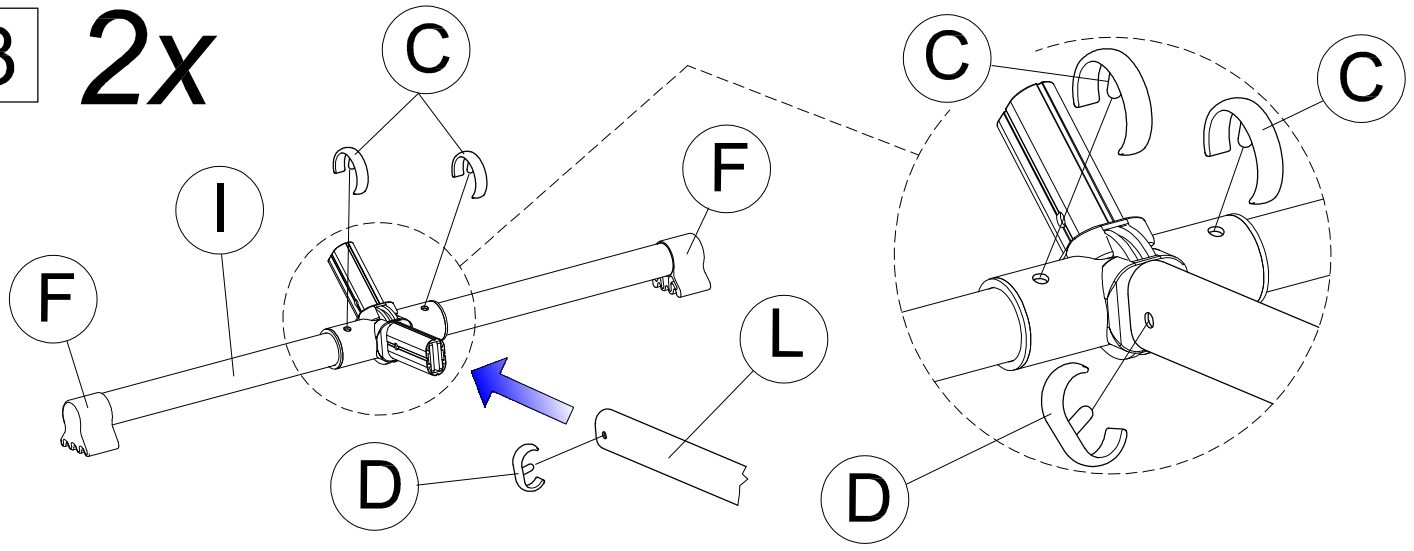
1 2x



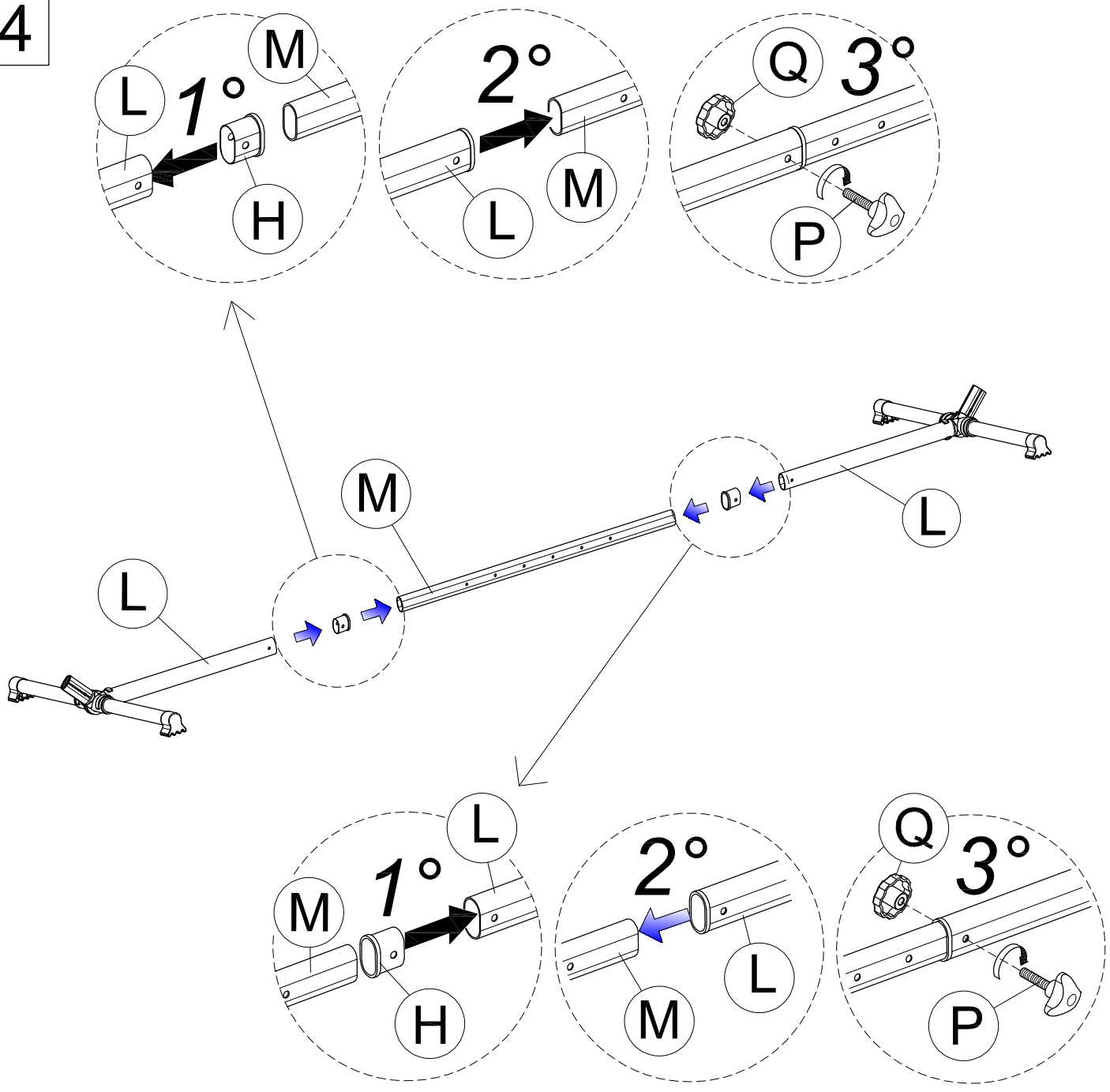
2 2x



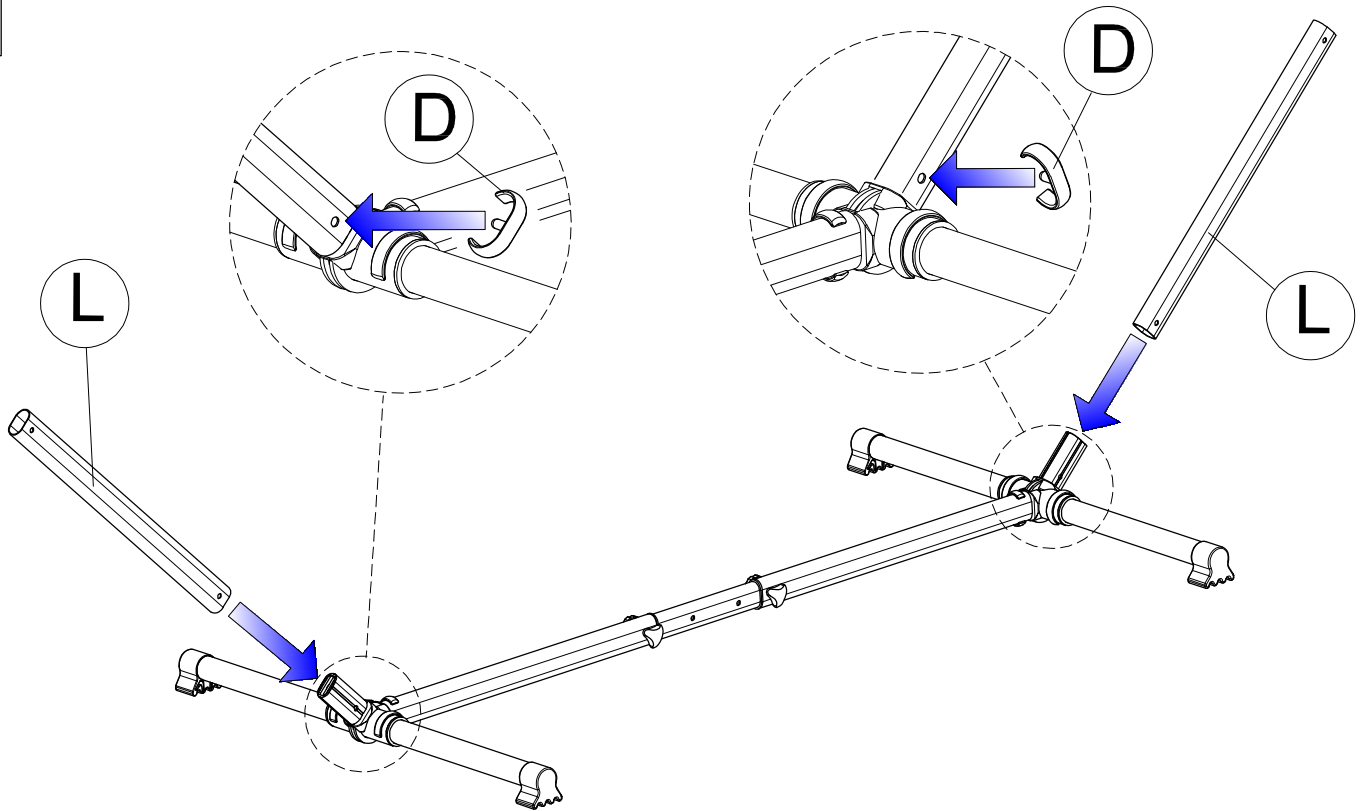
3 2x



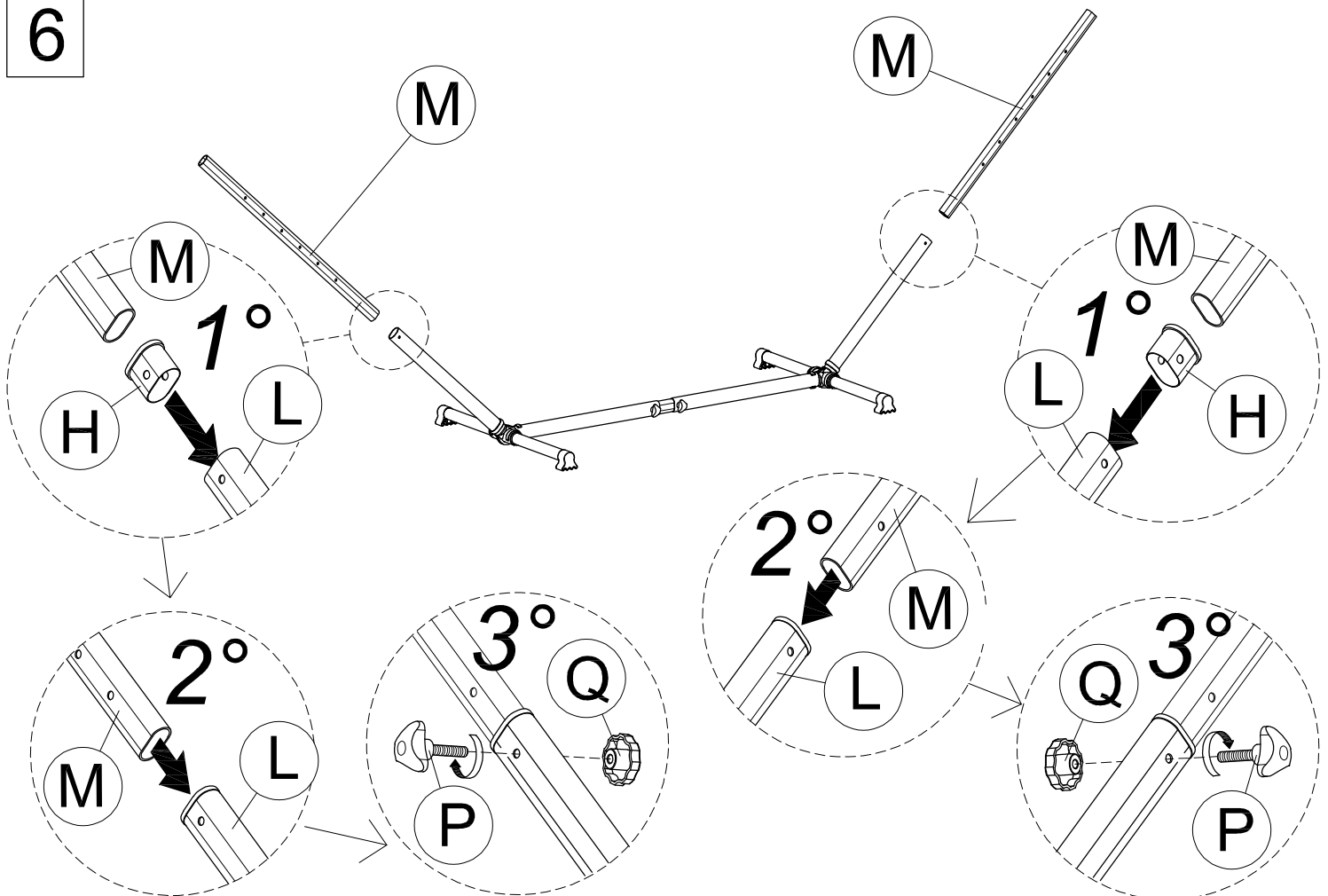
4



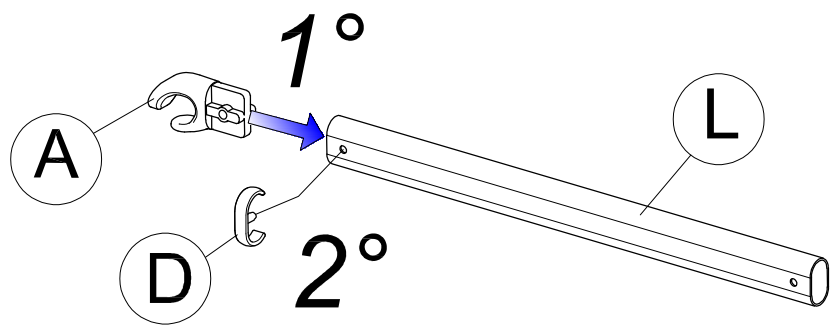
5



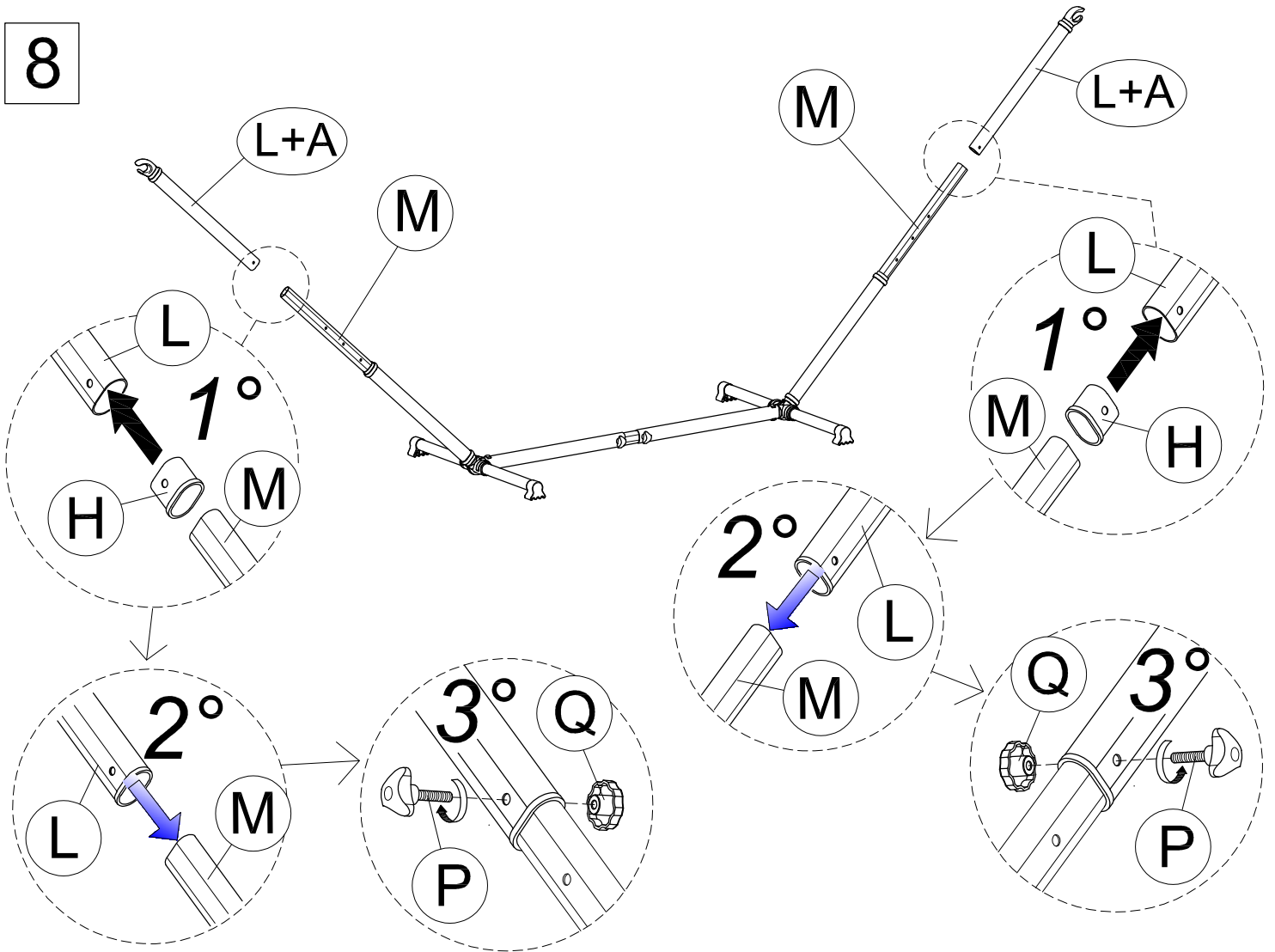
6



7 2x



8



9

