

Le conte de

Tranquil Turtle™

Je m'appelle Tranquil Turtle
Je suis la pour t'aider à dormir.
Tu veux écouter mon conte ?

Il rendra les rêves si doux.

Sur une plage chaude et sablieuse

Un jour clair et ensoleillé.

J'ai écouté d'un oeil

Mais je ne suis pas resté sur cette plage.

Ma maman m'a appris à nager

Le jour où je suis né.

Elle je suis parti pour les vagues

Heureusement ! Il faisait chaud !

D'abord j'ai rencontré une méduse

Floitant doucement avec la mer.

Elle ressemblait à la floraison d'une fleur

Volant dans la brise.

Puis j'ai rencontré une étoile de mer

Au fond de l'océan.

Elle était couleur bleu vif

Mais elle était trop lente pour moi.

Alors que je nageais tranquillement
J'ai entendu un poisson volant.
Il était si rapide que je ne pouvais pas
jouer.

Je n'ai entendu qu'un bruissement !
Puis j'ai rencontré un hippocampe
Dansant dans la mer.

Il m'a regardé et je l'ai regardé
Et donc j'ai dit : « Allons jouer ! »

D'abord nous avons trouvé une éponge
Et nous avons cherché un trésor enfoui.
Bien que nous n'ayons pas trouvé de
coffre

L'aventure était un plaisir.

Puis nous avons vu un coquillage
Qui bougeait dans le sable.

Je crois que c'était à un bernard l'hermine
Ils ont des pinces au lieu de mains.

J'espère que tu as aimé mon petit conte
Et que tu le sens bien et douillet.

Maintenant je t'aide à t'endormir
Avec un câlin et un bisou.

Comment utiliser

Tranquil Turtle™

Tranquil Turtle projettera de n'importe
quel position dans une pièce sur plafond
et murs clairs et jouera deux sons
apaisants. Pour un effet de lumière


sous-marine idéal, placer Tranquil Turtle
sur une surface plane près du centre


d'une pièce sombre, à environ 1,5 ou 1,8
mètres du plafond.

Pour Allumer: L'interrupteur se trouve
à côté de la trappe du compartiment
des piles, sous Tranquil Turtle. Glisser
l'interrupteur sur « ON » pour activer

Tranquil Turtle. Glisser l'interrupteur sur «
OFF» durant les périodes de non-usage
prolongé.


Veilleuse et Effet de l'eau

Appuyer sur l'interrupteur  pour
commencer la projection.

– Régler la luminosité à l'intensité
souhaitée en tournant la molette de
luminosité située  sous Tranquil
Turtle.

– le mouvement de l'effet sous-marin peut
être arrêté totalement en appuyant sur le
bouton Vagues  situé sur la carapace
de Tranquil Turtle.

Son et volume

Appuyer sur le bouton  son pour
basculer entre les mélodies Océane

et Tranquille ou arreter entièrement la
musique. Les deux petits boutons situés
au bord de la carapace contrôlent le
volume.

Minuterie

Tranquil Turtle s'éteint automatiquement
après 23 minutes. Appuyer sur

l'interrupteur pour redémarrer la
minuterie.

Piles

Lorsque Tranquil Turtle commence à
clignoter (1 seconde allumée, 3 secondes
éteint) c'est que les piles faiblissent.

indiquant qu'il faut les remplacer. Pour
les remplacer, dévisser la trappe du
compartiment des piles.

Retirer la trappe
et remplacer les piles. Tranquil Turtle
utilise 3 piles AA. Merci de respecter

tous les avertissements relatifs aux
piles portés sur l'emballage. Les piles
fournies sont uniquement destinées à
démonstration.