Lola

Glow LED

Face Patches

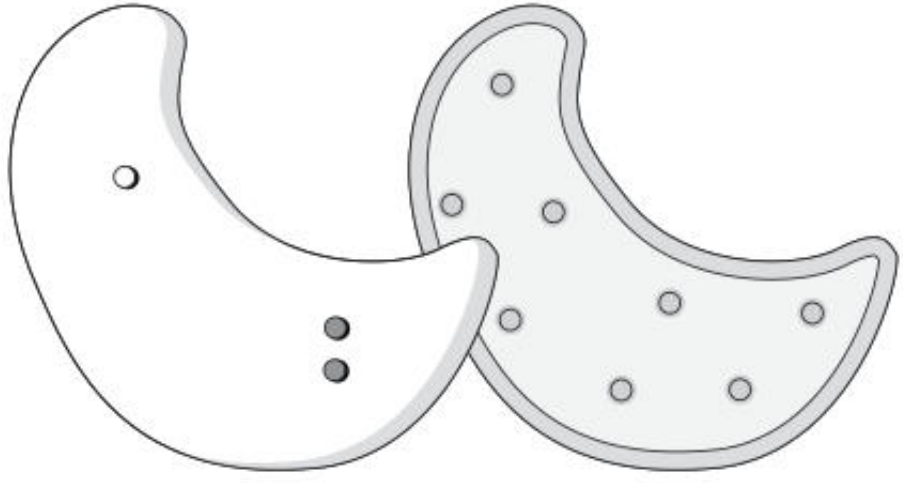

contents

English ..... EN-01 ~ EN-09

Français ..... FR-10 ~ FR-19

Deutsch ..... DE-20 ~ DE-29

Recommendation of use

Please read the complete instruction manual before you use the Glow LED Face Patches. Doing so will help you understand how the product works and ensures best results.

Who should not use this device

- If you have light-sensitive skin, do not use this product.
- Do not use on raised, crusted, broken, or bleeding skin.
- Do not use if you have had sunburn within the past 2 weeks.
- Avoid use within 1 month of receiving dermal fillers or facial injections e.g., hyaluronic acid).
- Do not use if taking medications known to cause photosensitivity (such as antihistamines, NSAIDs,antibiotics).

Possible side effects

- This product has no known side effects, but if you are sensitive to light, stop using immediately.
- If you experience discomfort, skin discoloration, irritation,or damage, stop using and consult your physician.

Warnings

- This product is intended for cosmetic skin beauty use. Long-term direct vision of the light is harmful to the eyes.

- Do not use this product on infants.
- If you experience discomfort or have any concerns, discontinue use immediately and contact your doctor.
- Do not use the device if it is damaged, operating abnormally, or if components appear worn or frayed.

Travel tips

- Do not use the device if the electrical outlet does not meet 100–240Vac 50Hz/60Hz.
- Check airline regulations before carrying or using the device onboard.

Precautions

Designed for aesthetic use only. Consult your doctor before use if you have health concerns.If the device causes discomfort, discontinue immediately.

- Do not scratch, damage, or attempt to repair the device yourself.
- Keep the device away from strong electromagnetic fields (e.g., induction cooktops, large speakers, security gates).
- Do not store the device in direct sunlight or on hot surfaces.
- Device expected service life: 3 years.

Maintenance

- Wipe the patch with a clean, damp cloth after each use.
- Do not submerge in water.
- Do not use alcohol, harsh chemicals, or abrasive cleaners.
- Store in a cool, dry place.

Intended use

Glow LED Face Patches is a beauty device intended to improve the appearance of skin.

- Red light (630nm): helps reduce puffiness and fine lines.
- Blue light (460nm): clarifies the skin.
- Purple light (combined red + blue): promotes overall skin radiance and hydration.

Troubleshooting

If you encounter problems when using the product, refer to the following tips and solutions.

- **Problem: Device does not turn on**
  Solution: Recharge the battery
- **Problem: Uneven light emission**
  Solution: Ensure hydrocolloid patches are applied correctly and patch surface is clean

- **Problem: Discomfort during use**
  Solution: Stop immediately and check placement. Discontinue if discomfort persists.

⚠ The product contains no user-serviceable parts. Do not attempt to repair or disassemble. For service support, please contact Bullboat Ltd.

Environment protection

At the end of its service life, please do not discard the product together with general household waste. Dispose of the device responsibly according to local e-waste regulations. Check local recycling or electronic waste collection programs.

What's included

2 x Glow LED Face Patches

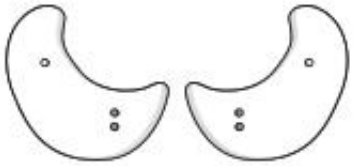

2 x Magnetic charging cable



Also included

- 20 x Hydrocolloid patches
- 1 x User manual
- 1 x Note card

About the device

Glow LED Face Patches is a reusable, battery-powered skincare device used with single-use ingredient patches to revitalize skin.
It combines advanced light skincare with skin-compatible ingredients (Niacinamide, Calendula, Sodium Hyaluronate, Vitamin C).

Designed for home use. Session time: 3 minutes per session.

The device can switch between red, blue, and purple light modes with a single button press.

Model	MT-08A/MT-08B/MT-08C/MT-08D
Input	5V ⎓ 1A
Battery capacity	DC3.7V 50mAh
Wavelength	460±10nm (Blue), 630±10nm (Red)
Intended use	Cosmetic skin enhancement
Dimensions	62.1mm x 56mm x 5.4mm
Weight	Lightweight patch design

1 **Main button**
Press to power on and switch between light modes.

2 **LED lights**

3 **Charging**
Attach magnetic charging cable to charge device.

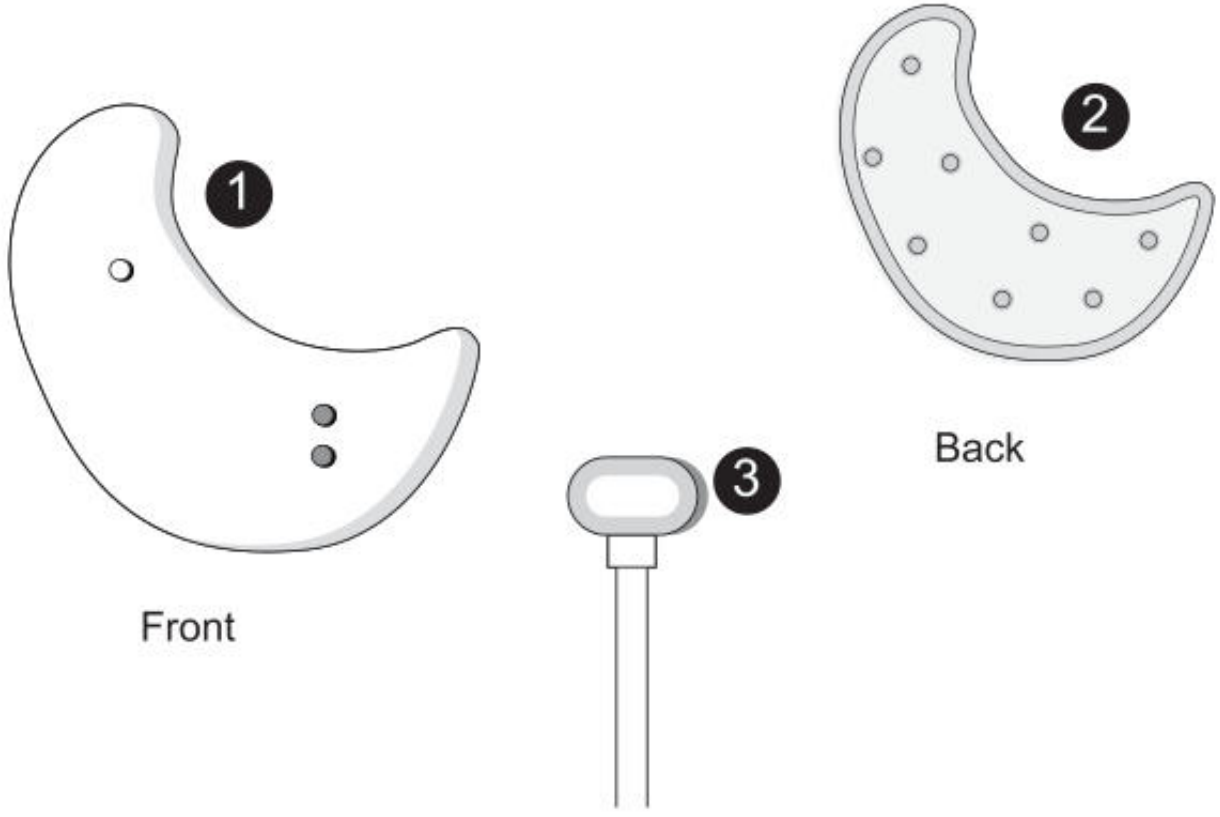

Using the device

First use of product

1. Fully charge the LED patches using the provided USB cable before first use.
2. For the Light sensitivity test: press and hold button to turn on the device.
3. Place on a small test area for one 3-minute cycle.
4. Monitor the test area for 24 hours. If redness or irritation develops, do not use.

How to use product

1. Cleanse and dry the target skin area.
2. Fold the hydrocolloid patch along the middle line to form an arc, then peel off the protective film on one side. Align and stick the patch flat onto the light panel of the device, then gently press with your fingertips to ensure full adhesion.



3. Peel off the remaining outer protective film (to expose the adhesive side), then gently attach the device to the target skin area.
4. Press the button to activate skincare (default mode is red light). Press again to cycle through the 3 light modes. Skincare turns off automatically after 3 minutes.
5. Discard the hydrocolloid patch after use and wipe the face patches clean.

Symbols and descriptions



Read operator's manual



Serial number of the device



Batch code



Uses lithium-ion polymer battery



Temperature limit



Humidity limitation



Keep dry



General recovery/recyclable



Keep away from sunlight

IP22

Protected against solid foreign objects >12.5 mm and against vertically falling water drops when enclosure tilted up to 15°.



Indicates that the device with Restriction of Hazardous Substances Directive (2011/65/EU) and does not contain lead, mercury, cadmium, or other restricted hazardous materials above regulated thresholds.



Product should not be discarded as household waste (2012/19/EU). Must be sent to separate collection facilities for recovery/recycling.

Lola








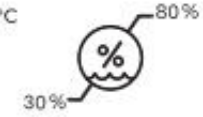






Find us on www.meetlola.co
Instagram @bemylola

Bullboat Inc.© All Rights Reserved
Made in China

Imported into the UK by Bullboat Ltd
48–49 Princes Place, London W11 4QA, GB

Imported into the EU by Bullboat Ltd

Bullboat General Fiscal Representative:
Grant Thornton Accountants & Adviseurs BV
2400 CG Alphen aan den Rijn, Netherlands

Contact: support@bullboat.co.uk

For safety instructions please check the manual inside the box. Keep the packaging for future reference.

Lola

Patchs Visage

LED Glow Lola

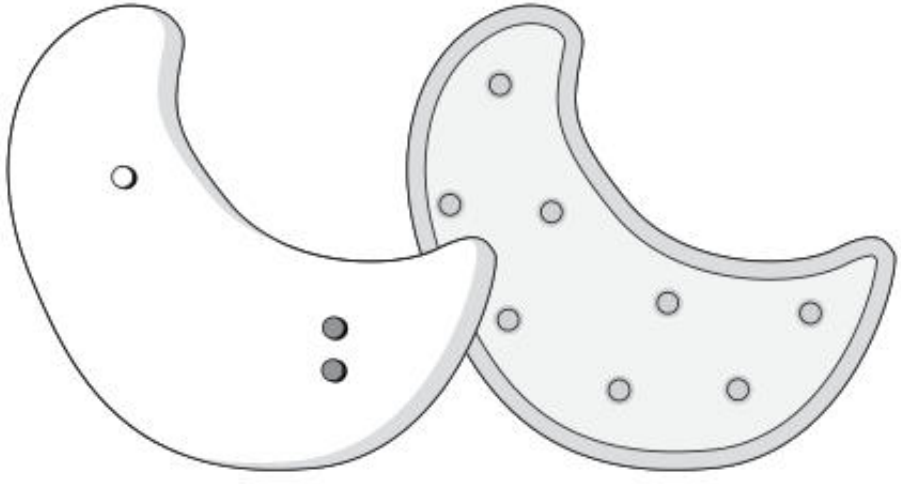

FR - 10

Conseils d'utilisation

Veuillez lire attentivement le mode d'emploi avant d'utiliser les Patchs Visage LED Glow Lola. Cela vous aidera à comprendre le fonctionnement du produit et à obtenir de meilleurs résultats.

Qui ne doit pas utiliser ce produit

- Si vous avez la peau sensible à la lumière, n'utilisez pas ce produit.
- Ne l'utilisez pas sur une peau en relief, présentant des croûtes, des lésions ou des saignements.
- Ne l'utilisez pas si vous avez eu un coup de soleil au cours des 2 dernières semaines.
- Évitez d'utiliser ce produit dans le mois suivant un traitement par produits de comblement dermique ou des injections faciales, par exemple à base d'acide hyaluronique.
- N'utilisez pas ce produit si vous prenez des médicaments connus pour provoquer une photosensibilité (tels que les antihistaminiques, les AINS ou les antibiotiques).

Effets secondaires possibles

- Ce produit ne présente aucun effet secondaire connu, mais si vous êtes sensible à la lumière, cessez immédiatement de l'utiliser.
- En cas de gêne, de décoloration de la peau, d'irritation ou de lésions, cessez de l'utiliser et consultez votre médecin.

Avertissements

- Ce produit est destiné à un usage cosmétique pour la beauté de la peau.
- Une exposition prolongée et directe à la lumière est nocive pour les yeux.
- N'utilisez pas ce produit sur des nourrissons.
- Si vous ressentez une gêne ou avez des inquiétudes, cessez immédiatement de l'utiliser et contactez votre médecin.
- N'utilisez pas l'appareil s'il est endommagé, s'il fonctionne anormalement ou si des composants semblent usés ou effilochés.

Conseils de voyage

- N'utilisez pas l'appareil si la prise électrique ne correspond pas à une tension de 100–240 V CA, 50 Hz/60 Hz.
- Vérifiez les réglementations de la compagnie aérienne avant de transporter ou d'utiliser l'appareil à bord.

Précautions

Conçu uniquement pour un usage esthétique. Si vous avez des problèmes de santé, consultez votre médecin avant utilisation.

- Si l'appareil provoque une gêne, cessez immédiatement de l'utiliser.
- Ne rayez pas, n'endommagez pas et ne tentez pas de réparer l'appareil vous-même.
- Tenez l'appareil éloigné des champs électromagnétiques puissants (par exemple, plaques à induction, grandes enceintes, portiques de sécurité).
- Ne stockez pas l'appareil à la lumière directe du soleil ou sur des surfaces chaudes.
- Durée de vie prévue de l'appareil : 3 ans.

Entretien

- Après chaque utilisation, essuyez le patch avec un chiffon propre et humide.
- Ne l'immergez pas dans l'eau.
- N'utilisez pas d'alcool, de produits chimiques agressifs ou de nettoyants abrasifs.
- Conservez-le dans un endroit frais et sec.

Usage prévu

Les Patchs Visage LED Glow Lola sont un produit cosmétique destiné à améliorer l'apparence de la peau.

- Lumière rouge (630 nm) : aide à réduire les poches et les ridules.
- Lumière bleue (460 nm) : aide à réduire les imperfections cutanées.
- Lumière violette (combinaison de rouge et de bleu) : favorise l'éclat et l'hydratation globaux de la peau.

Dépannage

En cas de problèmes lors de l'utilisation du produit, consultez les conseils et solutions suivantes.

- **Problème : L'appareil ne s'allume pas**
  Solution : Rechargez la batterie
- **Problème : Émission lumineuse inégale**
  Solution : Assurez-vous que les patchs hydrocolloïdes sont correctement appliqués et que la surface du patch est propre

- **Problème : Gêne pendant l'utilisation**
  Solution : Arrêtez immédiatement et vérifiez le positionnement. Cessez l'utilisation si la gêne persiste.

⚠ Le produit ne contient aucune pièce réparable par l'utilisateur. N'essayez pas de le réparer ou de le démonter. Pour toute assistance technique, veuillez contacter Bullboat Ltd.

Protection de l'environnement

À la fin de sa durée de vie, ne jetez pas le produit avec les déchets ménagers ordinaires. Éliminez l'appareil de manière responsable conformément aux réglementations locales relatives aux déchets électroniques. Renseignez-vous sur les programmes locaux de recyclage ou de collecte des déchets électroniques.

Ce qui est inclus

2 x Patchs Visage LED Glow Lola

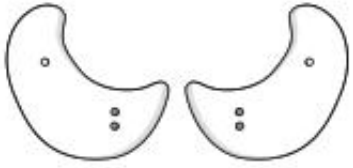

2 x câbles de chargement magnétiques



Également inclus

- 20 x patchs hydrocolloïdes
- 1 x manuel d'utilisation
- 1 x petite carte

À propos de l'appareil

Patchs Visage LED Glow Lola est un appareil de soin de la peau réutilisable, alimenté par une batterie, à utiliser avec des patchs à usage unique contenant des ingrédients actifs pour revitaliser la peau. Il combine une luminothérapie avancée avec des ingrédients compatibles avec la peau (Niacinamide, Calendula, Hyaluronate de sodium, Vitamine C).

Conçu pour une utilisation à domicile. Durée de la séance : 3 minutes.

L'appareil permet de basculer entre les modes de lumière rouge, bleue et violette d'une simple pression sur un bouton.

Modèle	MT-08A/MT-08B/MT-08C/MT-08D
Entrée	5V ⎓ 1A
Capacité de la batterie	CC 3,7 V 50 mAh
Longueur d'onde	460 ± 10 nm (Bleu), 630 ± 10 nm (Rouge)
Utilisation prévue	Amélioration cosmétique de la peau
Dimensions	62,1mm x 56mm x 5,4mm
Poids	Conception légère du patch

1 **Bouton principal**
Appuyez pour allumer l'appareil et passer d'un mode de lumière à l'autre.

2 **Lumières LED**

3 **Chargement**
Fixez le câble de chargement magnétique pour charger l'appareil.

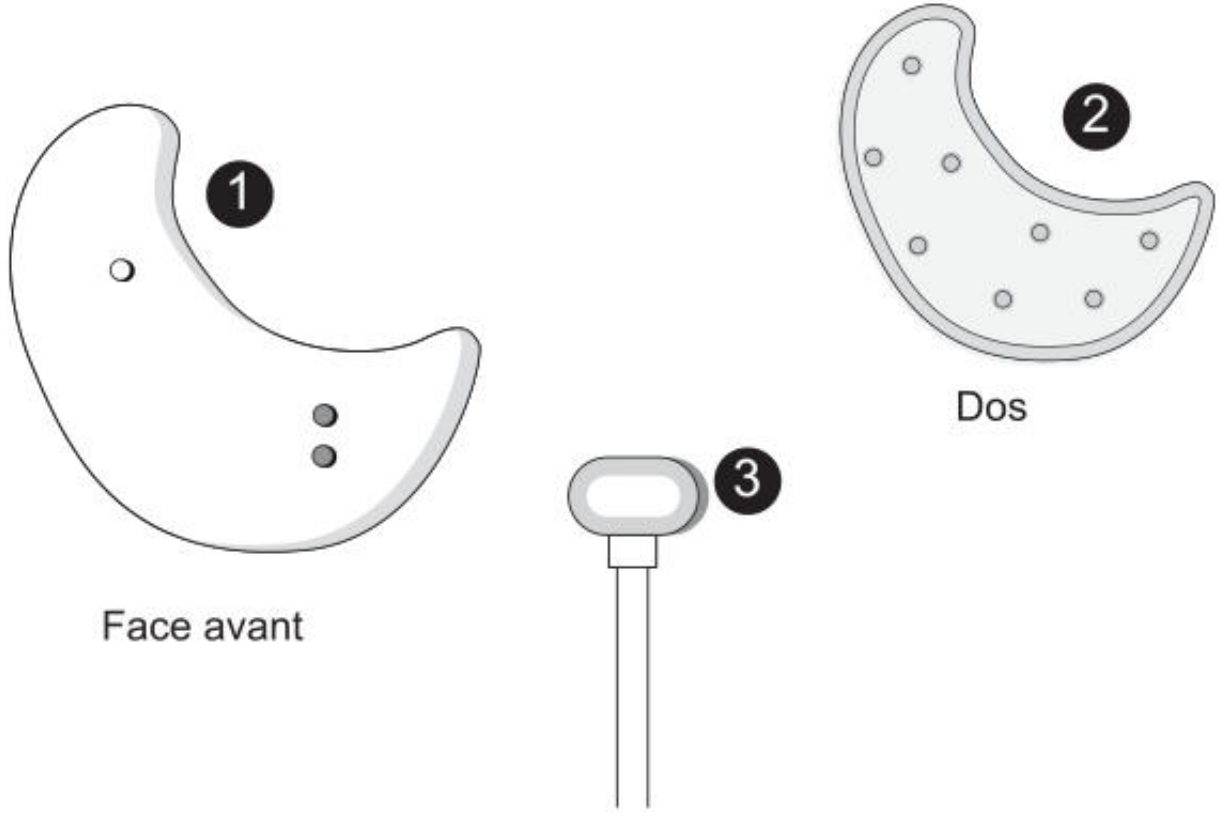

Face avant

Dos

Utilisation de l'appareil

Première utilisation du produit

Chargez complètement les patchs à LED à l'aide du câble USB fourni avant la première utilisation.
Pour le test de sensibilité à la lumière : maintenez le bouton enfoncé pour allumer l'appareil.
Placez-le sur une petite zone test pendant un cycle de 3 minutes.
Surveillez la zone test pendant 24 heures. Si des rougeurs ou des irritations apparaissent, ne pas utiliser.

Mode d'emploi

1.Nettoyez et séchez la zone de peau ciblée.
2.Pliez le patch hydrocolloïde le long de la ligne médiane pour former un arc, puis décollez le film protecteur d'un côté. Alignez et collez le patch à plat sur le panneau lumineux de l'appareil, puis appuyez doucement avec vos doigts pour assurer une adhérence totale.



3. Décollez le reste du film protecteur externe (pour exposer le côté adhésif), puis fixez doucement l'appareil sur la zone de peau ciblée.
4. Appuyez sur le bouton pour activer le soin de la peau (le mode par défaut est la lumière rouge). Appuyez à nouveau pour faire défiler les 3 modes de lumière. Le soin s'éteint automatiquement après 3 minutes.
5. Jetez le patch hydrocolloïde après utilisation et essuyez les patchs pour le visage pour les nettoyer.

Symboles et descriptions



Lire le manuel d'utilisation

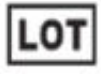

Code de lot



Limite de température



Tenir au sec



Tenir à l'abri de la lumière du soleil



Numéro de série de l'appareil



Utilise une batterie lithium-ion polymère

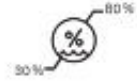

Limite d'humidité



Récupération générale / Recyclable

IP22

IP22 : Protégé contre les corps étrangers solides ≥ 12,5 mm et contre les gouttes d'eau tombant verticalement lorsque l'enveloppe est inclinée jusqu'à 15°.



Indique que l'appareil est conforme à la directive sur la limitation des substances dangereuses (2011/65/EU) et ne contient pas de plomb, de mercure, de cadmium ou d'autres substances dangereuses réglementées au-delà des seuils autorisés.



Le produit ne doit pas être jeté avec les déchets ménagers (2012/19/EU). Doit être envoyé dans des centres de collecte séparés pour valorisation/recyclage.

Lola








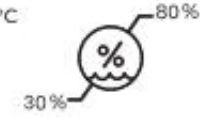








Retrouvez-nous sur www.meetlola.co
Instagram @bemylola

Bullboat Inc. © Tous droits réservés
Fabriqué en Chine

Importé au Royaume-Uni par Bullboat Ltd
48-49 Princes Place, Londres W11 4QA, Royaume-Uni
Importé dans l'UE par Bullboat Ltd
Représentant fiscal général de Bullboat :
Grant Thornton Accountants & Adviseurs BV
2400 CG Alphen aan den Rijn, Pays-Bas
Contact: support@bullboat.co.uk
Pour les consignes de sécurité, veuillez consulter le manuel à l'intérieur de l'emballage.
Conservez l'emballage pour référence ultérieure.

Lola

Glow LED

Gesichts-Patches

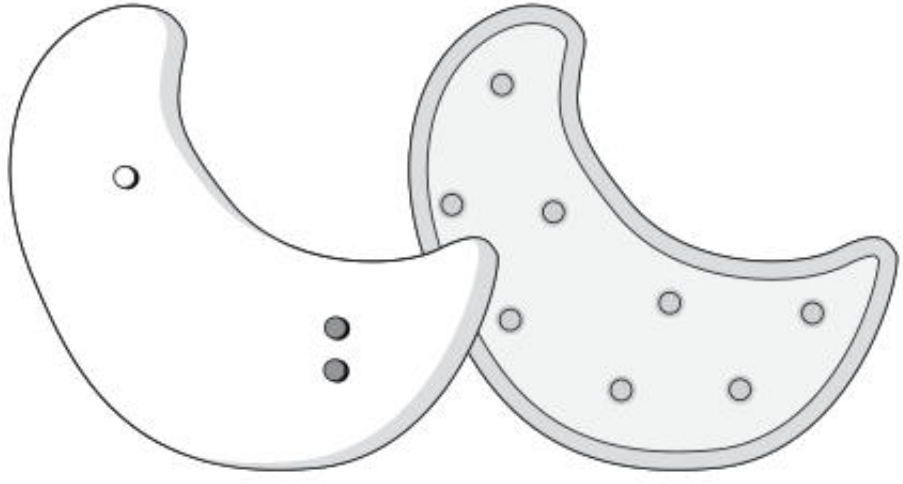

DE - 20

Anwendungshinweise

Lesen Sie die vollständige Gebrauchsanweisung sorgfältig, bevor Sie die Glow LED-Gesichts-Patches anwenden. So erhalten Sie ein besseres Verständnis für die Funktionsweise des Produkts und erzielen optimale Ergebnisse.

Wer dieses Produkt nicht verwenden sollte

- Verwenden Sie dieses Produkt nicht bei lichtempfindlicher Haut.
- Nicht auf erhabener, verkrusteter, verletzter oder blutender Haut anwenden.
- Verwenden Sie das Produkt nicht, wenn Sie in den letzten 2 Wochen einen Sonnenbrand hatten.
- Vermeiden Sie die Anwendung innerhalb eines Monats nach Behandlungen mit Hautfüllern oder Gesichtsinjektionen, z. B. Hyaluronsäure.
- Nicht anwenden, wenn Sie Medikamente einnehmen, die bekanntermaßen Lichtempfindlichkeit verursachen (z. B. Antihistaminika, NSAR, Antibiotika).

Mögliche Nebenwirkungen

- Für dieses Produkt sind keine Nebenwirkungen bekannt; bei Anzeichen von Lichtempfindlichkeit beenden Sie die Anwendung jedoch sofort.
- Sollten Beschwerden, Hautverfärbungen, Reizungen oder Hautschäden auftreten, beenden Sie die Anwendung und wenden Sie sich an Ihren Arzt.

Warnhinweise

- Dieses Produkt ist ausschließlich für die kosmetische Hautpflege vorgesehen.
- Direktes längeres Hineinsehen in das Licht kann die Augen schädigen.
- Nicht bei Säuglingen anwenden.
  Bei Beschwerden oder Unsicherheiten beenden Sie die Anwendung umgehend und konsultieren Sie Ihren Arzt.

- Verwenden Sie das Gerät nicht, wenn es beschädigt ist, nicht ordnungsgemäß funktioniert oder Teile Verschleißerscheinungen bzw. Ausfransungen aufweisen.

Reisetipps

- Verwenden Sie das Gerät nur an Steckdosen mit einer Spannung von 100–240 VAC und einer Frequenz von 50 Hz/60 Hz.
- Informieren Sie sich vor der Mitnahme oder Nutzung an Bord über die Vorschriften der jeweiligen Fluggesellschaft.

Vorsichtsmaßnahmen

Ausschließlich für ästhetische Zwecke bestimmt. Konsultieren Sie vor der Anwendung einen Arzt, wenn gesundheitliche Bedenken bestehen.

- Falls das Gerät Unbehagen verursacht, beenden Sie die Anwendung sofort.
- Das Gerät nicht zerkratzen, beschädigen oder eigenständig reparieren.
- Halten Sie das Gerät von starken elektromagnetischen Feldern fern (z. B. Induktionskochfelder, große Lautsprecher, Sicherheitsschleusen).
- Lagern Sie das Gerät nicht in direktem Sonnenlicht oder auf heißen Oberflächen.
- Erwartete Lebensdauer des Geräts: 3 Jahre.

Pflege und Instandhaltung

- Reinigen Sie das Pflaster nach jeder Anwendung mit einem sauberen, leicht feuchten Tuch.
- Tauchen Sie das Produkt nicht in Wasser ein.
- Verwenden Sie weder Alkohol noch aggressive Chemikalien oder Scheuermittel.
- Lagern Sie das Produkt an einem kühlen und trockenen Ort.

Bestimmungsgemäßer Gebrauch

Das Glow LED-Gesichts-Patches ist ein kosmetisches Produkt zur Verbesserung des Hautbildes.

- Rotes Licht (630 nm): kann helfen, Schwellungen und feine Linien zu reduzieren.
- Blaues Licht (460 nm): hilft, Hautunreinheiten zu reduzieren.
- Violettes Licht (Kombination aus rotem und blauem Licht): unterstützt die allgemeine Ausstrahlung und Feuchtigkeitsversorgung der Haut.

Fehlerbehebung

Sollten bei der Anwendung Probleme auftreten, beachten Sie bitte die folgenden Hinweise und Lösungsvorschläge.

- **Problem: Das Gerät lässt sich nicht einschalten**
  Lösung: Laden Sie den Akku vollständig auf
- **Problem: Unregelmäßige Lichtabgabe**
  Lösung: Stellen Sie sicher, dass die Hydrokolloid-Pflaster korrekt angebracht sind und die Oberfläche des Pflasters sauber ist

- **Problem: Beschwerden während der Anwendung**
  Lösung: Beenden Sie die Anwendung sofort und überprüfen Sie die korrekte Platzierung. Setzen Sie die Anwendung nicht fort, wenn die Beschwerden bestehen bleiben.

⚠ Das Produkt enthält keine vom Benutzer zu wartenden Komponenten. Versuchen Sie nicht, das Gerät zu öffnen oder selbst zu reparieren. Für Serviceanfragen wenden Sie sich bitte an Bullbat Ltd.

Umweltschutz

Entsorgen Sie das Produkt am Ende seiner Lebensdauer nicht über den normalen Hausmüll. Führen Sie das Gerät einer fachgerechten Entsorgung gemäß den örtlichen Vorschriften für Elektroschrott zu. Informieren Sie sich über lokale Recycling- oder Sammelstellen für Elektroschrott.

Was enthalten ist

2 x Glow LED-Gesichts-Patches

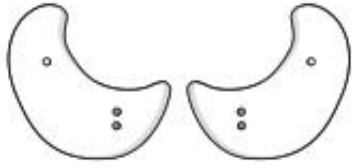

2 x Magnetisches Ladekabel



Ebenfalls enthalten

- 20 x Hydrokolloid-Aufkleber
- 1 x Bedienungsanleitung
- 1 x Notizkarte

Über das Gerät

Die Glow LED-Gesichts-Patches sind wiederverwendbare, batteriebetriebene Hautpflegegeräte, die mit Einweg-Wirkstoff-Pads zur Revitalisierung der Haut verwendet werden. Es kombiniert fortschrittliche Lichttherapie mit hautverträglichen Inhaltsstoffen (Niacinamid, Calendula, Natriumhyaluronat, Vitamin C).
Für den Heimgebrauch konzipiert. Sitzungsdauer: 3 Minuten pro Sitzung.
Das Gerät kann mit einem einzigen Tastendruck zwischen rotem, blauem und violettem Lichtmodus wechseln.

Modell	MT-08A/MT-08B/MT-08C/MT-08D
Eingang	5V ⎓ 1A
Akkukapazität	DC 3,7 V 50 mAh
Wellenlänge	460 ± 10 nm (Blau), 630 ± 10 nm (Rot)
Bestimmungsgemäße Verwendung	Kosmetische Hautverbesserung
Abmessungen	62,1 mm x 56 mm x 5,4 mm
Gewicht	Leichtes Patch-Design

1 Haupttaste
Drücken, um das Gerät einzuschalten und zwischen den Lichtmodi zu wechseln.

2 LED-Leuchten

3 Aufladen
Schließen Sie das magnetische Ladekabel an, um das Gerät aufzuladen.

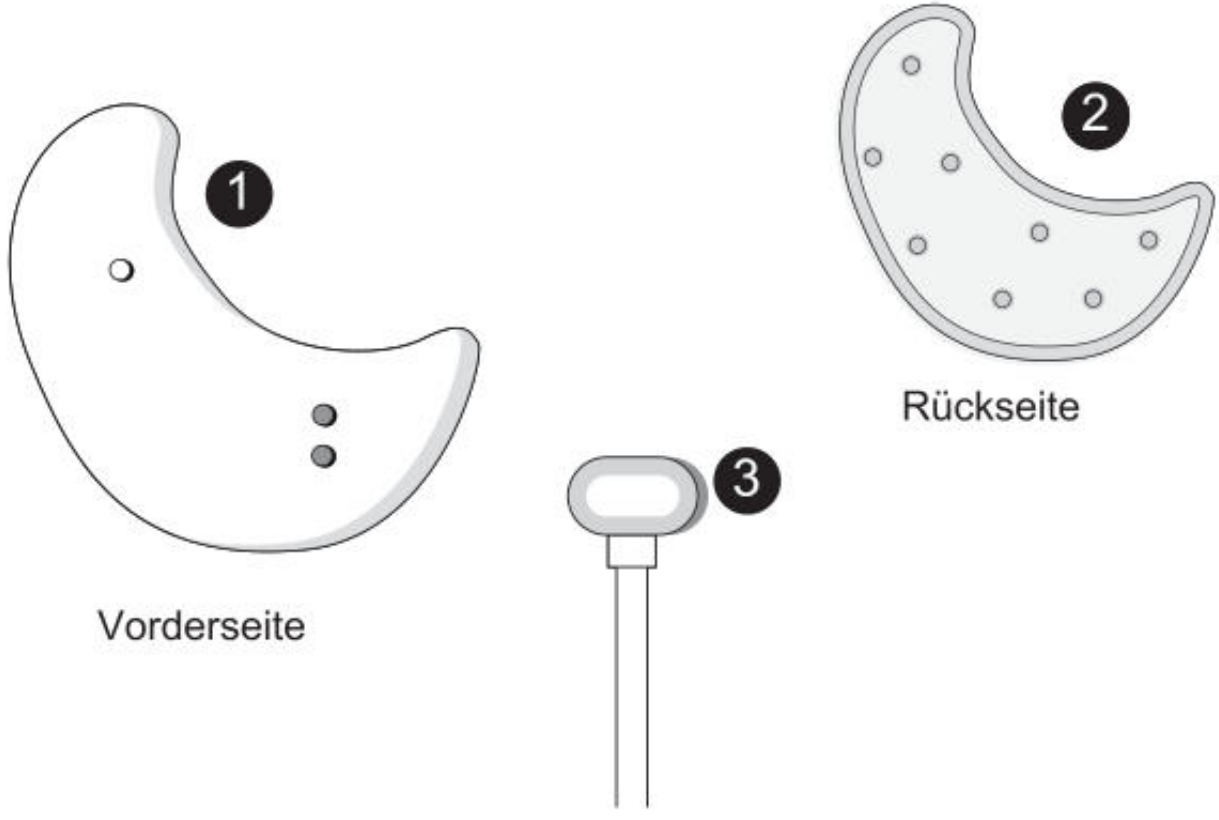

Verwendung des Geräts

Erstmalige Verwendung des Produkts

Laden Sie die LED-Pflaster vor dem ersten Gebrauch mit dem mitgelieferten USB-Kabel vollständig auf.

Für den Lichtempfindlichkeitstest: Halten Sie die Taste gedrückt, um das Gerät einzuschalten.

Legen Sie es für einen 3-minütigen Zyklus auf eine kleine Testfläche.

Beobachten Sie den Testbereich 24 Stunden lang. Nicht verwenden, wenn Rötungen oder Reizungen auftreten.

Gebrauchsanweisung

1. Reinigen und trocknen Sie den zu behandelnden Hautbereich.
2. Falten Sie das Hydrokolloid-Pflaster entlang der Mittellinie, um einen Bogen zu bilden, und ziehen Sie dann die Schutzfolie auf einer Seite ab. Richten Sie das Pflaster aus und kleben Sie es flach auf das Leuchtfeld des Geräts. Drücken Sie es dann sanft mit den Fingerspitzen an, um eine vollständige Haftung zu gewährleisten.



3. Ziehen Sie die restliche äußere Schutzfolie ab (um die klebende Seite freizulegen) und bringen Sie das Gerät dann sanft auf dem zu behandelnden Hautbereich an.
4. Drücken Sie die Taste, um die Hautpflege zu aktivieren (Standardmodus ist rotes Licht). Drücken Sie erneut, um durch die 3 Lichtmodi zu schalten. Die Hautpflege schaltet sich nach 3 Minuten automatisch aus.
5. Entsorgen Sie das Hydrokolloid-Pflaster nach Gebrauch und wischen Sie die Gesichtspflaster/-pads sauber.

Symbole und Beschreibungen



Bedienungsanleitung lesen



Chargennummer



Temperaturgrenzwert



Trocken aufbewahren



Vor Sonnenlicht schützen



Seriennummer des Geräts



Verwendet Lithium-Ionen-Polymer-Akku



Luftfeuchtigkeitsbegrenzung



Allgemeines Recycling / Wiederverwertbar

IP22

IP22 Geschützt gegen feste Fremdkörper ≥12,5 mm und gegen senkrecht fallende Wassertropfen bei einer Gehäuseneigung von bis zu 15°.



Zeigt an, dass das Gerät der Richtlinie zur Beschränkung der Verwendung bestimmter gefährlicher Stoffe (2011/65/EU) entspricht und kein Blei, Quecksilber, Cadmium oder andere beschränkte gefährliche Stoffe über den vorgeschriebenen Grenzwerten enthält.



Das Produkt darf nicht als Hausmüll entsorgt werden (2012/19/EU). Muss zur Verwertung/zum Recycling an getrennte Sammelstellen geschickt werden.

Lola





Sie finden uns unter www.meetlola.co
Instagram @bemylola

Bullboat Inc.© Alle Rechte vorbehalten
Hergestellt in China

Importiert nach Großbritannien von Bullboat Ltd
48-49 Princes Place, London W11 4QA, GB
Import in die EU durch Bullboat Ltd
Allgemeiner Steuervertreter von Bullboat:
Grant Thornton Accountants & Adviseurs BV
2400 CG Alphen aan den Rijn, Niederlande
Kontakt: support@bullboat.co.uk
Sicherheitshinweise finden Sie im Handbuch in der Verpackung. Bewahren Sie die Verpackung zum späteren Nachschlagen auf.

v3.0

Lola

Glow LED Face Patches