



NATURE &  
DECOUVERTES

## BAGUETTE LED VISAGE LED FACIAL WAND

Réf. 15235660



Retrouvez la notice complète de ce produit sur notre site :

Find the complete leaflet of this product on our website:

Consulte las instrucciones completas de este producto en nuestro sitio web:

Vind de volledige instructies voor dit product op onze website:

Encontre o manual completo deste produto no nosso website:

<https://www.natureetdecouvertes.com>

## **INSTRUCTIONS IMPORTANTES. À CONSERVER POUR USAGE ULTÉRIEUR : LIRE ATTENTIVEMENT**

### **PRÉCAUTIONS D'UTILISATION**

- Cet appareil ne doit pas être utilisé par des enfants.
- Le nettoyage et l'entretien ne doivent pas être effectués par des enfants. Cet appareil peut être utilisé par des personnes ayant des capacités physiques, sensorielles ou mentales réduites ou manquant d'expérience et de connaissances, à condition qu'ils soient sous surveillance ou qu'ils aient reçu des instructions concernant l'utilisation de l'appareil en toute sécurité et compris les risques associés.

- Ne laissez pas les enfants jouer avec l'appareil.
- Débranchez toujours l'appareil avant de l'assembler, de le démonter ou de le nettoyer.
- N'utilisez pas cet appareil à proximité d'une baignoire, d'une douche ou d'un réservoir rempli d'eau.
- Examiner fréquemment l'appareil en vue de détecter des signes d'usure ou de détérioration. En cas de mise en évidence de tels signes, si l'appareil a été utilisé de façon anormale ou s'il ne fonctionne pas, le retourner au fournisseur avant de le mettre en marche à nouveau.
- L'utilisation de cet appareil peut provoquer une gêne ou un effet indésirable chez les personnes souffrant d'une maladie ou d'une inflammation de la peau, chez les personnes à la peau sensible et

chez les personnes allergiques. Cessez de l'utiliser en cas d'inconfort.

- Cet appareil ne doit pas être utilisé sur les parties où la peau est lésée (telles que brûlures, cloques, lésions, incisions, plaies, maladies ou infections cutanées actives).
- Cet appareil ne doit pas être utilisé par, ou sur des personnes portant des implants non compatibles avec son utilisation.
- Cet appareil ne doit pas être utilisé par ou sur des personnes âgées de 14 ans et moins.
- ATTENTION : des effets indésirables peuvent se produire si les instructions ne sont pas respectées.
- L'application prolongée ou répétée sur un endroit précis peut potentiellement endommager la peau.
- Le dispositif de sécurité inhérent à

l'appareil ne doit pas être court-circuité ou retiré.

- N'utilisez pas l'appareil avec des produits cosmétiques inflammables, sauf s'ils sont recommandés par le fabricant.
- N'utilisez pas l'appareil sur des personnes ayant un dispositif électronique implanté (par exemple un stimulateur cardiaque).
- N'utilisez pas l'appareil à proximité de la région du cœur.
- Ne traitez pas certaines parties du corps telles que les yeux et les parties génitales.
- Cet appareil n'est pas destiné à un usage médical dans les hôpitaux.
- L'appareil ne doit être utilisé qu'avec le bloc d'alimentation fourni avec l'appareil.
- Cet appareil contient des batteries non remplaçables par l'utilisateur.

- Pour recharger la batterie, utilisez uniquement le bloc d'alimentation amovible fourni avec cet appareil.



GQ12-050200-ZG

bloc d'alimentation amovible



Lire le manuel de l'opérateur



MISE EN GARDE : ne pas utiliser cet appareil à proximité d'une baignoire, d'une douche ou d'un réservoir rempli d'eau.

## AVERTISSEMENT

L'appareil ne doit pas être utilisé dans les cas suivants :

Le non-respect de ces règles peut entraîner des accidents ou d'autres problèmes.

- Si vous souffrez d'une maladie cardiaque existante ou suspectée, ou de troubles associés.

- Enfants en bas âge ou si vous n'êtes pas en mesure d'exprimer vos intentions par vous-même.
- Si vous n'êtes pas en mesure de percevoir la température ou la stimulation.
- Si vous souffrez d'une maladie auto-immune.

Consultez un médecin avant toute utilisation dans les conditions suivantes :

- Si vous souffrez d'une maladie aiguë.
- Si vous avez une maladie infectieuse.
- Si vous avez une tumeur maligne.
- Si vous souffrez d'une maladie fébrile.
- Si vous souffrez d'hypertension artérielle ou d'une maladie du sang.
- Si vous avez de la fièvre.
- Si vous souffrez d'une déficience sensorielle due à un trouble grave de la circulation périphérique (par exemple, le diabète).

- Si vous avez une atteinte nerveuse.
- Si vous souffrez d'une maladie de la peau ou d'une dermatite atopique.
- Si vous êtes hospitalisé en ambulatoire et que vous prenez des médicaments.
- Si vous souffrez d'une affection cutanée préexistante, telle qu'une allergie ou une dermatite de contact, ou si vous avez des inquiétudes concernant votre peau lors de l'utilisation de cet appareil.

N'utilisez pas l'appareil dans les cas suivants ou sur les surfaces suivantes :

- Si votre peau est lésée, si elle présente des éruptions cutanées, une inflammation ou d'autres anomalies.
- Si vous êtes sous l'emprise de l'alcool.
- Sur la tête, dans la bouche, autour de la région pubienne ou sur les muqueuses.
- Grains de beauté en relief.
- Verrues virales.



- Zones de fractures.
- Zones d'hémorragie interne, d'œdème ou de croûtes suite à des interventions médicales d'ordre esthétique.
- Évitez d'utiliser l'appareil pendant les deux semaines qui suivent une intervention médicale d'ordre esthétique. À l'issue de cette période, consultez un médecin et n'utilisez l'appareil qu'après avis médical (par exemple, injections d'acide hyaluronique, injections de silicone, Botox, lifting par fils tenseurs, chirurgie des paupières, traitement du relâchement cutané par les ultra-sons (HIFU), etc.).
- Zones où du métal a été implanté lors d'une chirurgie (chirurgie reconstructive, chirurgie plastique, chirurgie esthétique).
- La consommation d'énergie est de 0,1 W en mode arrêt.

- Une fois l'appareil entièrement chargé, le temps nécessaire pour atteindre le mode d'arrêt automatique est inférieur à 1 minute.

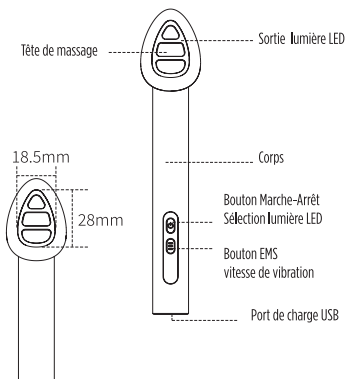
## PRÉSENTATION DU PRODUIT

La baguette LED visage 7 couleurs est un produit de beauté qui permet de prendre soin de la peau grâce à diverses technologies telles que la lumière LED, les vibrations haute fréquence, la compression chaude et les micro-courants EMS.

## PARAMÈTRES DU PRODUIT

- Nom du produit : Baguette de massage facial 7 couleurs
- Modèle produit : CCA-FM65A, 15235660
- Capacité de la batterie : 3,7 V 420 mA
- Tension d'entrée : 5 V
- Temps de charge : environ 2 heures
- Dimensions du produit : environ 149 mm x 29 mm x 25 mm
- Poids net : environ 45 g
- Puissance : environ 0,9 W
- Puissance maximale : 18 V, 23,8uA

## DESCRIPTION



## MODE D'EMPLOI

1. Appuyez longuement sur le bouton Marche-Arrêt pour allumer l'appareil. Le mode par défaut est vibration + compression chaude + lumière LED rouge.
2. Lors de la mise en marche de l'appareil, les modes EMS et vibration sont activés en même temps. En appuyant brièvement sur le bouton EMS/vibration, le microcourant EMS et l'intensité des vibrations passent du niveau 1 au niveau 2. Appuyer à nouveau sur le bouton pour passer au niveau 3 ; les niveaux 1 à 3 s'enchaînent les uns après les autres.

3. Appuyez brièvement sur le bouton Marche-Arrêt pour changer la couleur de la lumière LED. La séquence est la suivante : rouge, vert, bleu, jaune, cyan, violet, blanc, puis passage cyclique par les sept couleurs.
4. Cet appareil s'éteint automatiquement après 10 minutes d'utilisation.

## UTILISATION

1. Appliquez une quantité suffisante de crème ou de sérum sur la peau pour la maintenir humide.
2. Sélectionnez le mode LED et le niveau de microcourant EMS/vibrations souhaités. Pour les nouveaux utilisateurs, il est recommandé d'utiliser le mode vibration + EMS en commençant par le niveau 1.
3. Bénéfices des couleurs :

LUMIÈRE ROUGE : conseillé pour les peaux sensibles, favorise l'apaisement de la peau.

LUMIÈRE VERTE : aide à réduire les rougeurs de la peau et à unifier le teint.

LUMIÈRE BLEUE : conseillé pour les peaux sensibles, favorise l'apaisement de la peau et aide à réduire l'apparence des pores.

LUMIÈRE JAUNE : aide à réduire les rougeurs de la peau.

LUMIÈRE VIOLETTE : aide à éclaircir la peau.

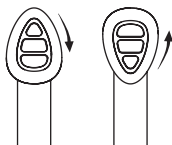
LUMIÈRE CYAN : aide à améliorer l'aspect des peaux rugueuses.

LUMIÈRE BLANCHE : conseillé pour les peaux présentant des rides ou des ridules.

4. Appuyez doucement avec la tête de massage pour améliorer l'absorption de la crème ou du sérum, massez et liftez les joues, le front, le menton et d'autres zones pour améliorer l'état de votre peau. Restez sur chaque point pendant 10 secondes et répétez 2 à 3 fois.
5. Outre la peau du visage, d'autres parties du corps telles que le cou, les mains et les jambes peuvent également être massées.

Conseils : La tête de massage peut être tournée à 180°. Pour les yeux, tournez la partie pointue de la tête vers le haut. Pour les zones plus larges telles que les joues, utilisez la partie arrondie de la tête vers le haut.

6. Après utilisation, essuyez la tête de massage avec un chiffon propre, une serviette humide ou une éponge imbibée d'alcool.



## CHARGEMENT

1. Branchez le câble de chargement USB dans l'adaptateur secteur 5 V fourni.
2. Lors du chargement, le voyant jaune est allumé. Lorsque l'appareil est chargé, le voyant jaune s'éteint.
3. En cours d'utilisation, si le voyant clignote fréquemment, l'appareil doit être rechargé immédiatement, faute de quoi il cessera de fonctionner.
4. Le câble de chargement doit être conservé correctement pour éviter de l'égarer.

## AVERTISSEMENT

1. Ce produit n'est pas étanche. Ne placez pas cet appareil dans ou à proximité d'une baignoire, d'un évier ou d'un lavabo afin d'éviter qu'il ne tombe et ne soit endommagé.
2. Veillez à ce que la batterie soit complètement chargée au moins une fois tous les trois mois, dans le cas contraire, elle risque de s'assécher et d'être endommagée.
3. Lors de l'utilisation, la tête de massage peut être tournée, et la plage de rotation maximale est de 180°.
4. N'utilisez pas l'appareil lorsqu'il est en charge.

## ATTENTION

1. Si vous souffrez de maladies de la peau, consultez un dermatologue avant de l'utiliser.
2. Pour la première utilisation, faites un essai sur le bras.
3. En cas d'inconfort, cessez immédiatement l'utilisation et consultez un dermatologue.

4. Pour des raisons d'hygiène, ne prêtez pas ce produit à d'autres personnes.
5. Placez l'appareil hors de portée des enfants pour éviter les accidents.
6. N'utilisez pas de produits chimiques corrosifs pour nettoyer le produit.
7. Les non-professionnels ne sont pas autorisés à démonter ce produit.
8. Ce produit est doté d'une fonction de compression chaude à chauffage constant, à utiliser avec précaution par les personnes sensibles à la température.

## COMMENT NETTOYER L'APPAREIL

Pour maintenir le produit propre, veillez à le nettoyer après chaque utilisation.

1. Débranchez l'adaptateur secteur de l'appareil et de la prise murale.
2. Pour nettoyer l'appareil et la tête de l'électrode, essuyez-les avec un chiffon humide et bien essoré afin d'éliminer la saleté. Ne laissez pas de traces de lotion ou de gel sur l'appareil.
3. Essuyez l'ensemble de l'appareil avec un chiffon sec et rangez-le une fois qu'il est bien sec.

## PROBLÈMES COURANTS ET SOLUTIONS

Ce chapitre donne un aperçu des problèmes qui peuvent survenir lors de l'utilisation de ce produit et propose des solutions. Si vous ne parvenez pas à résoudre les problèmes que vous rencontrez avec les informations suivantes, contactez le service client de votre pays/région.

Question	Cause possible	Solution
Le produit ne peut pas être utilisé ou cesse soudainement de fonctionner	Batterie faible	Essayez à nouveau après une recharge complète.
	Dommages au produit	Veuillez consulter le service après-vente.
Le produit surchauffe pendant l'utilisation	La température ambiante est peut-être trop élevée.	Cessez d'utiliser l'appareil jusqu'au retour à une température normale.
Après utilisation, la zone massée est rouge.	Une légère rougeur est un phénomène normal, inoffensif pour l'organisme, et disparaît rapidement.	Cessez l'utilisation et attendez la disparition des symptômes avant d'utiliser à nouveau le produit.
Pas très satisfait du résultat.	Impossible de sentir l'action du microcourant sur la peau.	La peau est trop sèche. Il est recommandé d'utiliser des produits hydratants.



Lorsque des situations anormales se produisent ou que des défauts ne peuvent être éliminés, veuillez contacter le service après-vente le plus rapidement possible. Veuillez conserver la facture d'achat et la carte de garantie pour une utilisation ultérieure pendant la période de maintenance du produit.

## ALIMENTATION EXTERNE

- Nom ou marque du fabricant, numéro d'enregistrement au registre du commerce et adresse : Dong Guan City Gang Qi Electric Co, Ltd. District, ShiYong, 532600 Ville de Heng Li, Dong Guan, Guangdong, RÉPUBLIQUE POPULAIRE DE CHINE
- Identifiant du modèle : GQ12-050200-ZG
- Tension d'entrée : 100-240 V
- Fréquence d'entrée CA : 50/60 Hz
- Tension de sortie : DC5,0 V
- Courant de sortie : 2A
- Puissance de sortie : 10,0 W
- Rendement actif moyen : 80,61 %
- Consommation électrique hors charge : (5 V) 0,07W



Équipement de classe II

Identifier les équipements répondant aux exigences de sécurité spécifiées pour les équipements de classe II selon la norme CEI 61140.

Ce symbole indique qu'une connexion de sécurité à la terre n'est pas nécessaire.

**EN**

**PLEASE CAREFULLY READ  
THIS MANUAL AND KEEP IT  
IN A SAFE PLACE**

**PRECAUTIONS FOR USE**

- This appliance shall not be used by children.
- Cleaning and user maintenance shall not be made by children. Appliances can be used by persons with reduced physical, sensory or mental capabilities or lack of experience and knowledge if they have been given supervision or instruction concerning use of the appliance in a safe way and if they understand the hazards involved.
- Children shall not play with the appliance.
- Always disconnect the appliance from the supply before assembling, disassembling or cleaning.

- Inspect the appliance frequently for signs of wear or damage. If any such signs are found, if the appliance has been used abnormally or if it does not work, return it to the supplier before using it again.
- Do not use this appliance near bathtubs, showers or water-filled reservoirs.
- Use of this appliance may cause discomfort or adverse effect to, persons suffering from skin disease or inflammation of the skin, persons with sensitive skin and persons having an allergic constitution. Stop using it if any discomfort occurs;
- This appliance is not to be used on the parts where the integrity of the skin is damaged (such as burns, blisters, lesions, incision, wounds, active skin disease or infection);
- This appliance shall not be used by, or on, persons wearing implants not

compatible with its use.

- This appliance shall not be used by or on persons up to and including 14 years of age.

WARNING: adverse effects may occur if the instructions are not followed;

- Prolonged or repeated application on one site may potentially damage the skin;
- Do not bypass or remove the inherent safety device of the appliance.
- Do not use the appliance in conjunction with flammable based cosmetic products, unless they are recommended by the manufacturer;
- Do not use the appliance on persons with an implanted electronic device (for example a cardiac pacemaker).
- Do not use the appliance close to the region of the heart.
- Do not treat certain parts of the human-

body such as eyes and genital areas.

- This device is not intended for medical use in hospitals.
- The appliance is only to be used with the power supply unit provided with the appliance.
- This appliance contains batteries that are nonreplaceable.
- For the purposes of recharging the battery, only use the detachable supply unit provided with this appliance.
- The appliance is only to be used with the power supply unit provided with the appliance.



GQ12-050200-ZG  
detachable supply unit



Read operator's manual



**WARNING:** Do not use this appliance near bathtubs, showers or water-filled reservoirs.

## WARNING

The following individuals should not use the device:

Failure to comply may cause accidents or other problems.

- If you have existing or suspected heart disease, or related disorders.
- Infants or if you are unable to express your intentions on your own.
- If you are unable to sense temperature or stimulation.
- If you have an autoimmune disease.

Consult a physician prior to use under the following conditions:

- If you have an acute disease.
- If you have an infectious disease.
- If you have a malignant tumor.
- If you have a febrile disease.
- If you have high blood pressure or a blood disease.

- If you have a fever.
- If you have sensory impairment due to severe peripheral circulatory dysfunction (e.g. diabetes).
- If you have a nerve damage.
- If you have a skin disease or atopic dermatitis.
- If you are a hospital outpatient and are taking medication.
- If you have a pre-existing skin condition, such as an allergic constitution or contact dermatitis, or if you have a concern about your skin when using this device.

Do not use in the following cases or on the following areas.

- If your skin is damaged, experiencing a rash, inflammation or other abnormalities.

- If you are under the influence of alcohol
- Head, anywhere inside the mouth, around the pubic region or any mucous membrane.
- Bulging moles.
- Viral warts.
- Areas where you have broken a bone.
- Areas of internal bleeding, swelling or scabbing after cosmetic medical procedures.
- Avoid using the device for 2 weeks after cosmetic medical procedures. After this period, consult with a physician and only use the device if the physician confirms there is no problem. (e.g. Hyaluronic acid injections, silicone injections, Botox, thread lifts, double eyelid surgery, HIFU, etc.).



- Areas where metal was implanted by surgery (reconstructive surgery, plastic surgery, cosmetic surgery).
- The power consumption was 0.1 W in the off mode.
- After the device is fully charged, the time after reaching the automatic shutdown mode is less than 1 min.

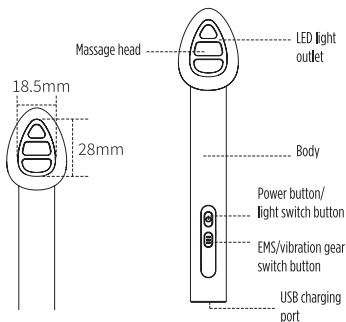
## PRODUCT INTRODUCTION

7 color Facial Wand is a beauty product that makes skin care by various technological such as LED light, high-frequency vibration, hot compress and EMS micro current.

## PRODUCT PARAMETERS

- Product name: 7-Color Facial Wand
- Product model: CCA-FM65A, 15235660
- Battery capacity: 3.7V 420mA
- Input voltage: 5 V
- Charging time: about 2 hours
- Product size: about 149 mm x 29 mm x 25 mm
- Net weight : about 45 g
- Power: about 0,9 W
- Maximum output: 18 V, 23,8uA

## GRAPHICAL DESCRIPTION



## OPERATING INSTRUCTION

1. Long press the power button to turn on the machine. The default mode is vibration + hot compress + LED red light.
2. When turning on the machine, the EMS and vibration modes are turned on at the same time. Short press the EMS/vibration button, the EMS microcurrent and vibration intensity will be switched from level 1 to level 2. Press it again to switch to level 3; 1-3 levels will be cycled.

3. Short press the power button to switch the LED light color. The switching sequence is red, green, blue, yellow, cyan, purple, white, and then cycle switch through the seven colors.
4. This unit automatically turns off after 10 minutes of care time.

## UTILISATION

1. Apply proper amount of cream or essence on the skin to keep the skin moist.
2. Select the desired LED mode and gear. For first-time users, it is recommended to use the vibration + EMS mode from the level 1.

### 3. Colours benefits

RED LIGHT: recommended for sensitive skin, helps soothe the skin

GREEN LIGHT : helps reduce skin redness and even out skin tone

BLUE LIGHT: recommended for sensitive skin, helps soothe the skin and reduce the appearance of pores

YELLOW LIGHT: helps reduce skin redness

PURPLE LIGHT : helps brighten the skin

CYAN LIGHT: helps improve the appearance of rough skin

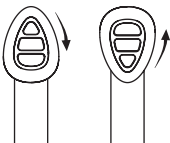
WHITE LIGHT: recommended for skin with fine lines or wrinkles.

4. Gently press the massage head to improve the absorption of cream or essence, massage and lift the cheeks, forehead, chin, and other areas to improve your skin condition. stay at each point for 10 seconds, and repeat 2-3 times.

5. Other than facial skin, other body parts such as the neck, hands and legs can also be massaged.

Tips: the massage head can be rotated 180°, with the pointed head upward, it is suitable for the eyes; and the round head upward, suitable for larger areas such as cheeks.

6. After use, wipe the massage head with a piece of clean cloth, damp towel, or alcohol sponge.



## ABOUT CHARGING

1. Plug the USB charging cable into the supplied 5V power adapter for charging.
2. When charging, the yellow light is on. When finished charging, yellow light goes off.
3. When in use, if the indicator light flashes frequently, it should be charged immediately as a power shortage reminder, otherwise it will stop working.
4. The charging cable should be properly kept and not lost.

## WARNING

1. This product is not waterproof. Please do not place this device in or near areas such as bathtubs, sinks, and wash-basins to prevent it from falling and damaging. To keep the product clean, please be sure to clean it after each use.
2. Ensure that the battery is fully charged at least once within 3 months, otherwise there is a risk of drying up

- and damage to the battery.
3. When we are using it, the massage head can be rotated, and the maximum rotation range is 180°.
  4. Do not use the device when charging.

## ATTENTIONS

1. If you have skin diseases, please consult a dermatologist before use.
2. For the first use, please try it on the arm.
3. If there is any discomfort, please stop using it immediately and consult a dermatologist.
4. For hygiene reasons, please do not share this product with others.
5. Place the device out of reach of children to prevent accidents.
6. Do not use corrosive chemicals to wipe the product.
7. Non professionals are not allowed to disassemble this product.
8. This product has a constant heating hot compress function, please use it with caution for temperature sensitive individuals.

## HOW TO CLEAN

To keep the product clean, please be sure to clean it after each use.

1. Disconnect the AC adapter from the main unit and the wall outlet.
2. To clean the device and electrode head, wipe them with a damp and well-wrung cloth to remove any dirt. Do not leave the device with lotion or gel on it.
3. Wipe the entire device with a dry cloth and store it after removing all moisture.

## COMMON PROBLEMS AND SOLUTIONS

This chapter provides an overview of the problems that may arise when using this product and proposes solutions. If you are unable to use the following information to solve any problems you encounter, please contact the customer service center in your country/region.

Question	Possible cause	Solution
The product cannot be used or suddenly stops working	Low battery	Try again after fully charging
	Product damage	Please consult after-sales customer service
The product overheats during use	Perhaps the ambient temperature is too high	Suggest standby and continue to use the device after the temperature returns to normal
After use, the massaged area turns red	Mild redness is a normal phenomenon that is harmless to the body and will quickly subside	Suspend use and wait for symptoms to subside before using the product again
Not very satisfied with the effect	Unable to feel the action of microcurrent on the skin	Skin is too dry, it is recommended to use with moisturizing products

When abnormal situations occur or faults cannot be eliminated, please contact the after-sales customer service in your corresponding language in a timely manner. Please keep the purchase invoice and warranty card for later use during product maintenance period.

## EXTERNAL POWER SUPPLY

- Manufacturer's name or trade mark, commercial registration number and address:  
Dong Guan City Gang, Qi Electronic Co., Ltd.,  
District, ShiYong, 532600, Heng Li Town, Dong Guan,  
Guangdong, PEOPLE'S, REPUBLIC OF CHINA
- Model identifier: GQ12-050200-ZG
- Input voltage: 100-240 V
- Input AC frequency: 50/60 Hz
- Output voltage: DC5,0 V
- Output current: 2 A
- Output power: 10.0 W
- Average active efficiency: 80.61%
- No-load power consumption (5V): 0.07 W



### Class II equipment

To identify equipment meeting the safety requirements specified for Class II equipment according to IEC 61140.

This symbol indicates that a safety connection to electrical earth (ground) is not required.

**Nature & Découvertes**  
11 rue des Etangs Gobert  
78000 Versailles (France)  
[www.natureetdecouvertes.com](http://www.natureetdecouvertes.com)  
[contactclient@nature-et-decouvertes.com](mailto:contactclient@nature-et-decouvertes.com)



2025-11.