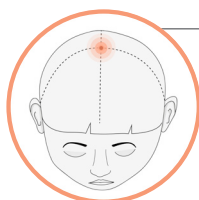


Les zones essentielles de Phyto-acupression.

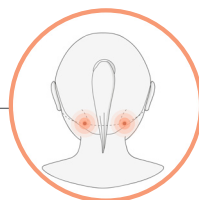
1

Je localise

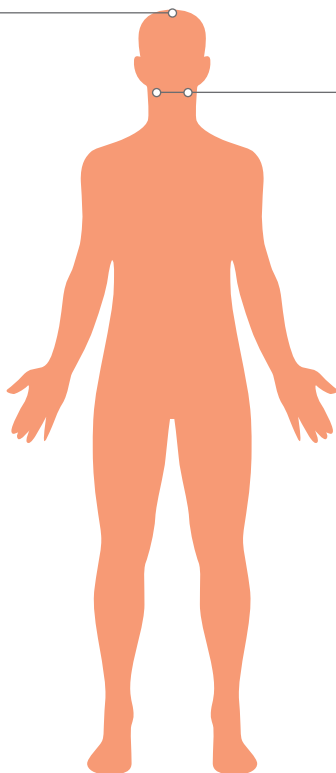
les zones à l'aide du guide papier
ou de l'application mobile gratuite



20DM



20VB

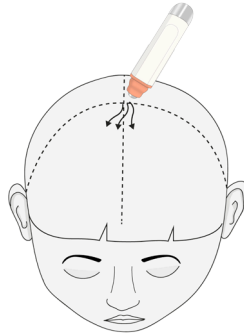


Nomenclature : 20DM = le 20^e point du méridien Du Mai (DM)

2

J'applique

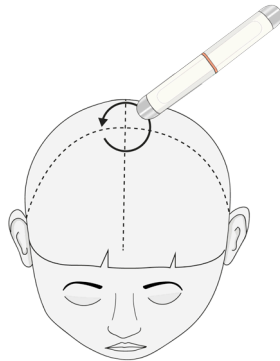
le concentré actif de plantes sur les zones à l'aide du roll-on



3

J'active

les zones avec les embouts en inox du stylo de Phyto-acupression



Retrouvez l'intégralité des protocoles personnalisés (femmes enceintes et types de troubles) dans votre coffret Ylo et sur l'application mobile.

Rappel des troubles couverts par Ylo Maux de tête : tension en haut de la tête, tension à l'arrière de la tête, tension sur le front, tension sur les tempes, les côtés de la tête et derrière les yeux, tension dans toute la tête et maux de tête accompagnés de nausées.

