

Les zones essentielles de Phyto-acupression.

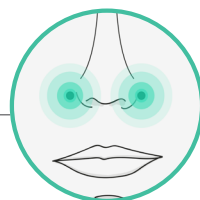
1

Je localise

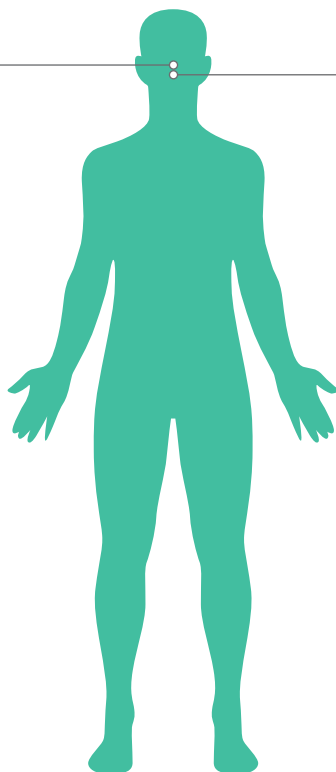
les zones à l'aide du guide papier
ou de l'application mobile gratuite



1EX



20GI

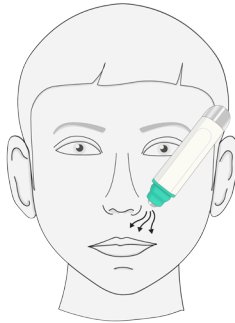


Nomenclature : 20GI = le 20^e point du méridien du Gros Intestin (GI)

2

J'applique

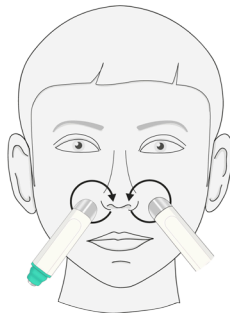
le concentré actif de plantes
sur les zones à l'aide du roll-on



3

J'active

les zones avec les embouts en inox
du stylo de Phyto-acupression



Retrouvez l'intégralité des protocoles personnalisés (femmes enceintes et types de troubles) dans votre coffret Ylo et sur l'application mobile.

Rappel des troubles couverts par Ylo Respiration : obstruction nasale accompagnée d'écoulement nasal, obstruction nasale accompagnée d'éternuements.

