

La Sacoche Vélo Bakkie pour tout transporter ou presque....

The Bicycle Bag To transport almost everything

Poignée de transport
Carrying handle

Œillet pour Antivol
Eyelet for anti-theft device

Sac enroulé
Rolled bag

Sangle réglable
Adjustable strap

Boucle d'attache des sangles (fournies)
Strap attachment buckles (provided)

Logo réfléchissant
Reflective logo

Poche à sangles
Strap pocket

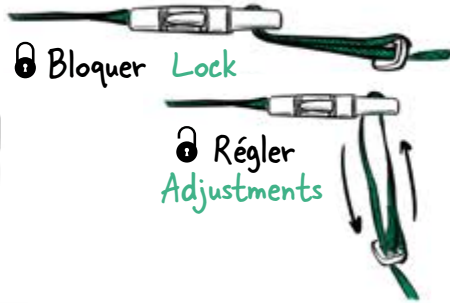
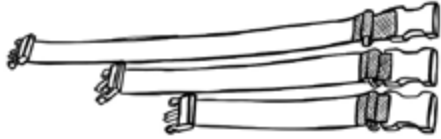


Conseils d'utilisation

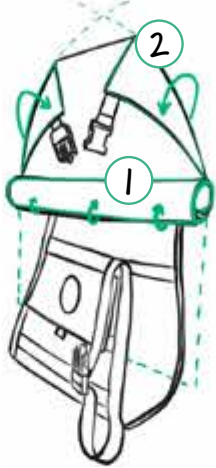
Usage Tips

Bien utiliser les sangles
Use the straps correctly

3 sangles incluses à utiliser avec les boucles d'attaches
3 straps included for use with buckles

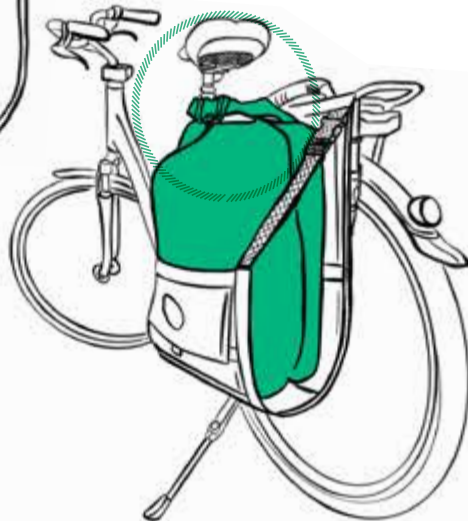


Rouler le sac
Roll up the bag



Fermer le sac : enrrouler le haut du sac 2 fois
Close the bag : roll up the top of the bag at least twice

Sac plein : Ajuster les sangles pour supporter son poids
Full bag: Adjust straps to support its weight



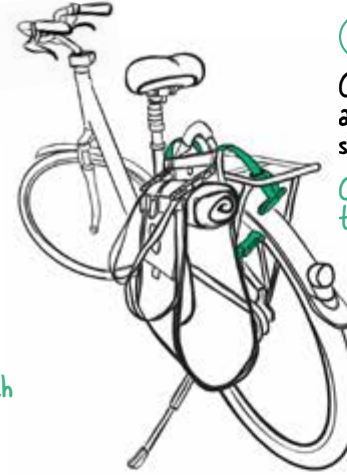
BAKKIE Cycles

ACCESSORIES

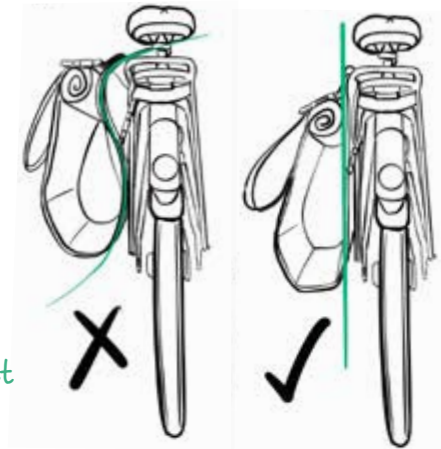
Installer Setup

1 Positionner la sacoche en arrière pour qu'elle ne gêne pas le pédalage

Position the pannier backwards so that it does not interfere with pedaling




2 Clipser et ajuster les sangles
Clip and adjust the straps



La sacoche doit être droite le long du porte-bagage
The bag must be straight along the luggage rack

À lire avant utilisation Read before use



20 KG MAX

- La sacoche peut supporter une charge de 20 kg.
 - Respecter les consignes de charge maximum de votre vélo et de votre porte-bagage.
 - Vérifier que rien ne peut se prendre dans les rayons.
 - Rouler prudemment avec un vélo chargé.
 - Faire des essais, notamment avec un vélo en remorque
- Garantie 2 ans

- The pannier can support a load of 20 kg.
 - Respect the maximum load of your bike and your luggage rack.
 - Check that nothing can get caught in the spokes.
 - Ride carefully with a loaded bike.
 - Test your setup, especially when towing a bike
- Warranty 2 years

Tutoriels Youtube



Youtube tutorials



contact@bakkiecycles.com

Bakkie Cycles Accessories est une marque de la S.A.S Fernand Gaston Workshop, SIREN 824495030
Bakkie Cycles Accessories is a brand of S.A.S Fernand Gaston Workshop, SIREN 824495030

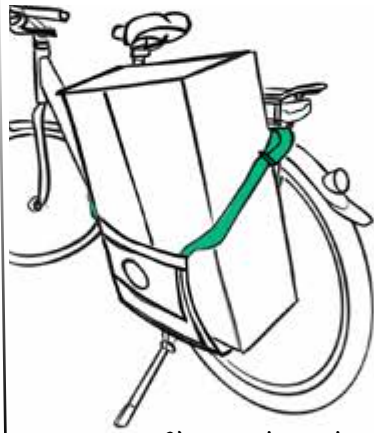
Charger

Loading

Si besoin faire dépasser à l'arrière
If necessary, make it extend to the back



Ajuster à l'avant et déclipser à l'arrière
Adjust at the front and unclip at the back

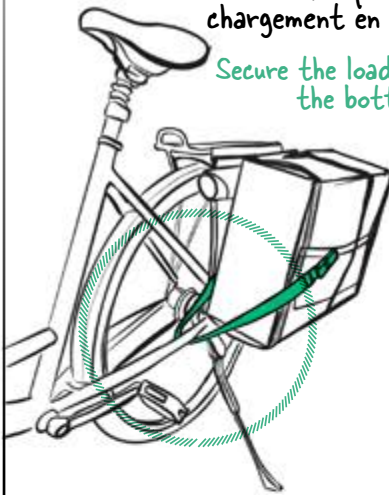


Clipser et ajuster
Clip and adjust

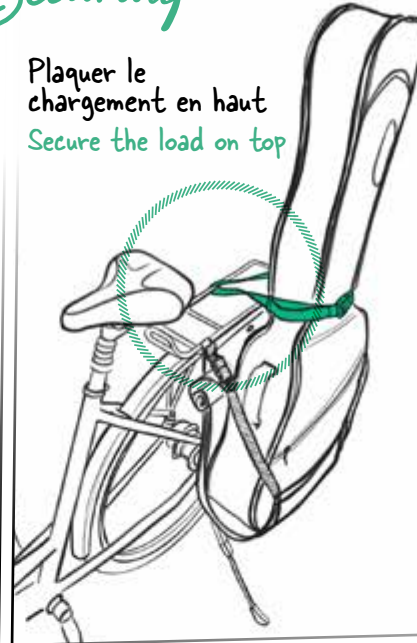
Assurer

Securing

Plaquer le chargement en bas
Secure the load at the bottom



Plaquer le chargement en haut
Secure the load on top



Éviter le glissement vers l'arrière
Avoiding backward sliding



Charger et Sécuriser

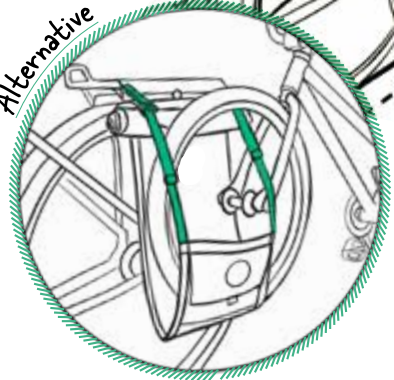
un vélo enfant

Loading and Securing a child's bike


Placer la roue dans la sacoche et ajuster

Place the wheel in the bag and adjust

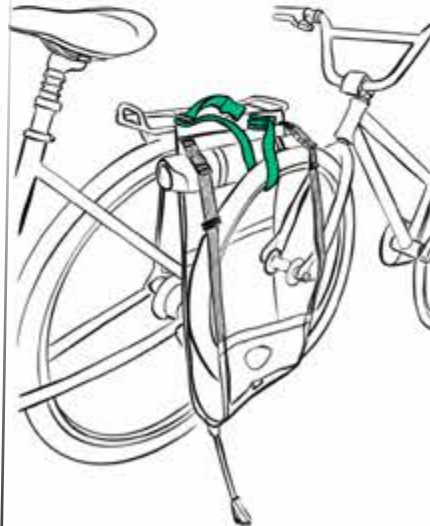
Alternative



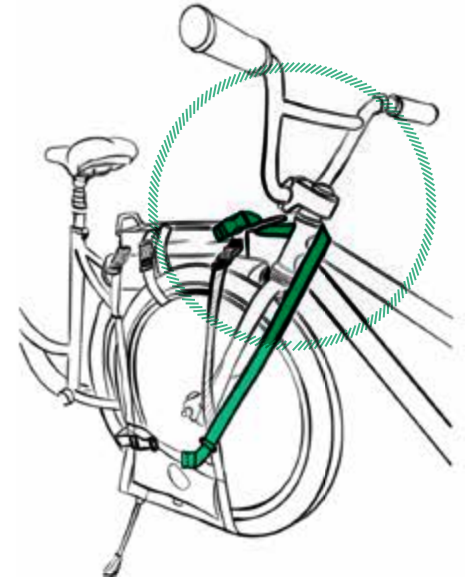
! Les 2 Roues doivent être parallèles
The 2 wheels must be parallel



Plaquer la roue en bas
Secure the wheel at the bottom



Plaquer la roue en haut
Secure the wheel at the top



Empêcher le recul avec une sangle autour du guidon ou de la roue passée dans le porte-bagage
Prevent recoil with a strap around the handlebars or the wheel passed through the luggage rack